



HYVINVOINTIKERTOMUS

VUOSITTAINEN RAPORTTI
2025

LAUKAAN KUNTA 16.4.2026

VÄESTÖN HYVINVOINNIN TILA VUONNA 2025

Johdanto

1 Indikaattorien ja muun tiedon osoittama hyvinvointi	3
1.1 HYTE-kerroin	3
1.2 TEAviisari	4
1.3 Talous ja elinvoima.....	6
2 Painopisteiden, tavoitteiden ja toimenpiteiden arviointi valtuustokaudelta	33
2.4 Kaikille mahdollisuus osallisuuteen	34
2.5 Hyvinvointia, terveyttä ja turvallisuutta edistävä toiminta ja palvelut	37
2.6 Hyvät arkiympäristöt.....	38
2.7 Päätöksenteolla vaikuttavuutta	38
3 Hyvinvointialueen hyvinvointikertomustyö.....	39
4 Keskeiset johtopäätökset ja evästyksset vuodelta 2025	39
5 Hyvinvoinnin edistämisen hankkeita	40
6 Vuosittaisen raportin 2025 laatijat	40
7 Vuosittaisen raportin 2025 hyväksyminen	42
8 Liitteet	42
Liite 1 Hyvinvointikertomuksen vähimmäistietosisältö	
Liite 2 HYTE-kerroin	

VÄESTÖN HYVINVOINNIN TILA VUONNA 2025

JOHDANTO

Vuosi 2025 oli valtuustokauden vaihtumisen vuosi. Vuosien 2021-2025 aikana tehdystä hyvinvoinnin ja terveydenedistämisen (HYTE) työstä raportoitiin laaja hyvinvointikertomus ja se hyväksyttiin kunnanvaltuustossa 23.5.2025. Laajassa kertomuksessa raportoitiin pieneltä osin myös vuoden 2025 hyvinvoinnin tilaa, mutta tässä raportissa indikaattoritietoa on jo kattavammin koko vuotta koskien.

Laaja hyvinvointikertomus on ollut pohjana myös kesällä 2025 käynnistyneen, uuden valtuustokauden uudelle hyvinvointisuunnitelmalle. Loppuvuosi 2025 onkin ollut kunnan hyvinvointityössä tiivistä suunnitelmatyön aikaa.

Vuoden 2025 hyvinvoinnin ja terveydenedistämisen työtä Laukaassa on värittänyt kunnan kiristynyt taloustilanne. Sopeuttamistoimenpiteiden vaikutuksesta työhön käytettävät resurssit ovat tiukentuneet. Toisaalta taloustilanne on pakottanut tekemään myös tiiviimmin yhteistyötä eri toimijoiden kesken. Siksi päivitetystä kunnan strategiassakin haluttiin tehdä näkyväksi yhteisöllisyyden merkitys. Yhteisöllisyys ja sen vahvistaminen on usein tärkein ennalta ehkäisevä keino myös terveyden ja hyvinvoinnin edistämistyössä.

Kunnilla on kuntalain (410/2015) 1§:n mukaisesti tehtävänä edistää asukkaidensa hyvinvointia ja alueensa elinvoimaa sekä järjestää asukkailleen palvelut taloudellisesti, sosiaalisesti ja ympäristöllisesti kestäväällä tavalla. Myös kuntalain 37§:ssä mukaisesti kuntastrategiassa tulee huomioida kuntalaisten hyvinvoinnin ja terveyden edistäminen.

Laki sosiaali- ja terveydenhuollon järjestämisestä (612/2021) 6 säättää kunnille hyvinvoinnin ja terveyden edistämistä lukuisia tehtäviä, joita ovat muun muassa nämä:

- Seurattava asukkaiden elinoloja, hyvinvointia ja terveyttä sekä niihin vaikuttavia tekijöitä alueittain ja väestöryhmittäin.
- Raportoitava valtuustolleen vuosittain hyvinvoinnin ja -terveyden edistämistä ja valmisteltava valtuustokausittain hyvinvointikertomus ja suunnitelma.

Vuoden 2025 hyvinvointikertomuksen raportissa kuntalaisten hyvinvointia tarkastellaan sekä koko Laukaan väestön osalta että ikäryhmittäin. Vertailukuntina ovat aiempaan tapaan Äänekoski, Lapua, Muurame, Siilinjärvi ja Jyväskylä, vertailualueina Keski-Suomi ja koko maa. Vuosiraportissa kuvataan kuntalaisten hyvinvointia tuoreimpien indikaattoritietojen mukaan. Varsin monista indikaattoreista ajantasaistietoa ei vuodelta 2025 kuitenkaan vielä ole, vaan ne tulevat vasta myöhemmin kuluvan vuoden aikana. Useat mittaukset myös toteutetaan vain joka toinen vuosi.

Lisäksi raportissa esitellään vuoden 2025 aikana toteutettuja hyvinvoinnin edistämisen toimenpiteitä painopisteittäin, yhteistyötä Keski-Suomen hyvinvointialueen hyvinvointikertomustyön kanssa

1 Indikaattorien ja muun tiedon osoittama hyvinvointi

1.1 HYTE-kerroin

Kuntien valtionosuuksissa on vuoden 2023 alusta alkaen ollut laskentatekijänä hyvinvoinnin ja terveyden edistämisen HYTE-kerroin. Sen tavoitteena on kannustaa kuntia aktiivisesti kehittämään hyvinvointia ja terveyttä. **Kuntien saaman valtionosuuden hyte-lisäosan suuruus määräytyy kunnan tekemän hyvinvoinnin ja terveyden edistämistyön mukaan.** Myös hyvinvointialueilla on vastaava rahoituskriteeri.

Hyvinvointikertomuksen vuoden 2025 vuosiraportin liitteenä (liite 1) on taulukoina vähimmäistietosisällön mukaiset indikaattoritiedot Laukaasta. Tulosten vertailuvuosina ovat vuodet 2023, 2024 ja 2025. Tuloksissa kuvataan hyvinvoinnin tila,

tehdyt toimet kunnassa sekä hyvinvoinnin ja terveyden edistämisen rakenteet kunnassa. HYTE-kerrointa kuvaavat tilastot on esitetty liitteessä 2.

HYTE-kertoimeen vaikuttavat sekä toimintaa kuvaavat prosessi-indikaattorit että tuloksia kuvaavat tulosindikaattorit. Laukaan HYTE-kerroin (asteikolla 0-100) vuonna 2025 oli 62, kun se vuonna 2024 oli 47. Euroissa HYTE-kerroin oli vuonna 2025 yhteensä 357 900 euroa, joka on 82 500 euroa edellisvuotta enemmän. Muutosta parempaan on tapahtunut etenkin toimintaa kuvaavien prosessi-indikaattoreiden keskiarvossa: kunnan omien hyvinvointityön prosessien sujuvuuteen on siis kiinnitetty aiempaa vuotta tarkempaa huomiota.



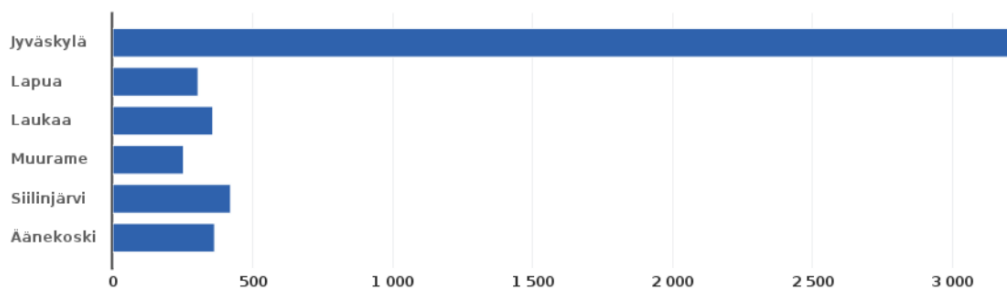
Kuva. Kuntien HYTE-kerroin ja indikaattorit (THL)

Indikaattori	Alue	Sukupuoli	2023	2024	2025
HYTE-kerroin euroa / asukas info ind. 5341	Laukaa	yhteensä	17,8	14,7	19,0
HYTE-kerroin, 0 - 100 info ind. 5340			63	47	62
HYTE-kerroin, 1 000 euroa info ind. 5355			334,2	275,4	357,9
Prosessi-indikaattoreiden keskiarvo (HYTE-kerroin) info ind. 5339			74	49	76
Tulosindikaattoreiden keskiarvo (HYTE-kerroin) info ind. 5338			52	46	48

Taulukko. Laukaan HYTE-kerroin indikaattorit. Vertailuvuodet 2023, 2024 ja 2025. Lähde: Sotkanet.

HYTE-kerroin, 1 000 euroa

info ind. 5355 Sukupuoli: Yhteensä



2025

Taulukko. HYTE-kerroin, 1000 euroa. Kuntavertailu. Lähde: Sotkanet

1.2 TEAviisari

TEAviisari on kunnan toimintaa kuntalaisten terveyden edistämässä kuvaava verkkopalvelu, joka tukee kuntien, koulujen ja alueellisten toimijoiden terveydenedistämistoiminnan suunnittelua ja johtamista. TEAviisaria toteuttavat Opetus- ja kulttuuriministeriö, Opetushallitus sekä Sosiaali- ja terveysministeriö.

TEA-termillä tarkoitetaan yhteisön terveydenedistämisasiivisuutta. Terveyden ja hyvinvoinnin laitos kerää kahden vuoden välein tietoja kunnan eri toimialojen hyvinvoinnin ja terveyden edistämistyöstä (TEA). TEAviisarissa esitetään tuloksia organisaatioiden mitattavissa olevista ominaisuuksista ja toiminnasta. Mittaamisessa on keskitytty erityisesti organisaatioiden kykyyn integroida terveyden ja hyvinvoinnin edistäminen organisaation perustoimintaan, niin että saavutetaan vaikutuksia kuntalaisten terveydessä ja hyvinvoinnissa.

Terveydenedistämisasiivisuutta mitataan TEAviisarissa seuraavilla toimialueilla:

- hyvinvointialueet
- perusopetus
- lukiokoulutus
- ammatillinen koulutus
- liikunta
- kuntajohto
- kulttuuri

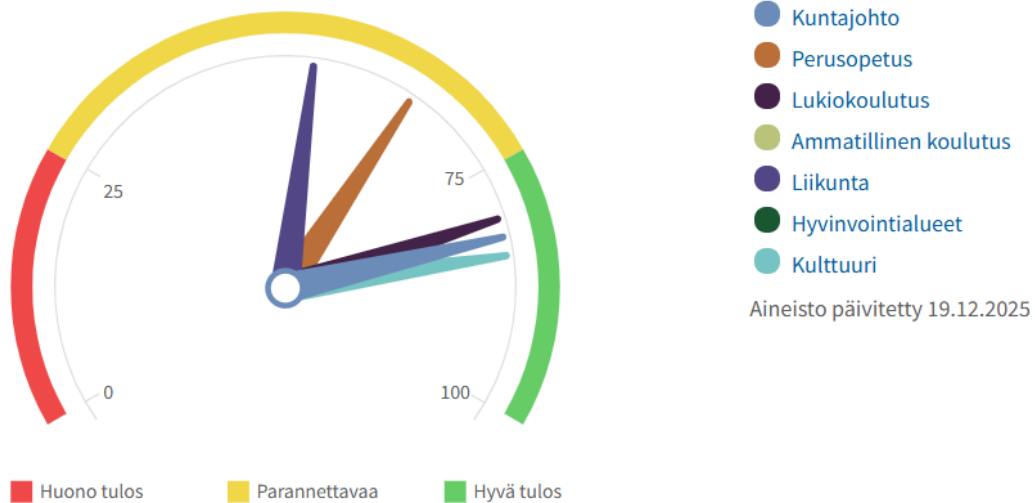
TEAvisaria varten kerätyt tiedot pisteytetään toiminnan laadun mukaan. Kuntien terveydenedistämisasiivisuuden tulokset ilmoitetaan työkalussa pistemäärän 0–100 välillä.

- Vihreä tarkoittaa hyvää laatua (pisteet 75-100)
- Keltainen tarkoittaa parannettavaa (pisteet 25-74)
- Punainen tarkoittaa huonoa laatua (pisteet 0-24)

Osa TEAvisarin tiedoista käytetään myös kuntien valtionosuuksien perusteena olevan Hyvinvoinnin ja terveyden edistämisen lisäosan (hyte-kerroin) tietopohjassa. (Lähde THL)

Vuoden 2025 TEAvisari osoittaa Laukaan osalta positiivista kehityssuuntaa suhteessa edellisiin vuosiin, vaikka kaikkien sektoreiden kokonaistulos (70 pistettä) on vielä hieman maan keskimääräistä tulosta (72 pistettä) heikompi. Mikään sektori ei kuitenkaan kokonaistuloksissa osoita Laukaassa heikkoa tulosta.

Kaikki sektorit : Laukaa 2025



Kuvio. TEAvisari Laukaa 2025. Kaikki sektorit. THL

Pisteet	Laukaa	Koko maa
Kaikki sektorit	70	72
Kuntajohto	82	87
Perusopetus	64	64
Lukiokoulutus	80	69
Ammatillinen koulutus	..	66
Liikunta	53	69
Hyvinvointialueet	..	59
Kulttuuri	84	77

Taulukko. TEAviisari 2025 Laukaa. Aluevertailuna koko maa. THL

Pisteet	2025	2024	2023	2022	2021
Kaikki sektorit	70	66	69	65	60
Kuntajohto	82	..	78	..	66
Perusopetus	64	..	66
Lukiokoulutus	..	80
Ammatillinen koulutus
Liikunta	..	53	..	59	..
Hyvinvointialueet
Kulttuuri	84	..	63	..	48

Taulukko. TEAviisari Laukaa. Vuosivertailu vuodet 2021-2025. THL

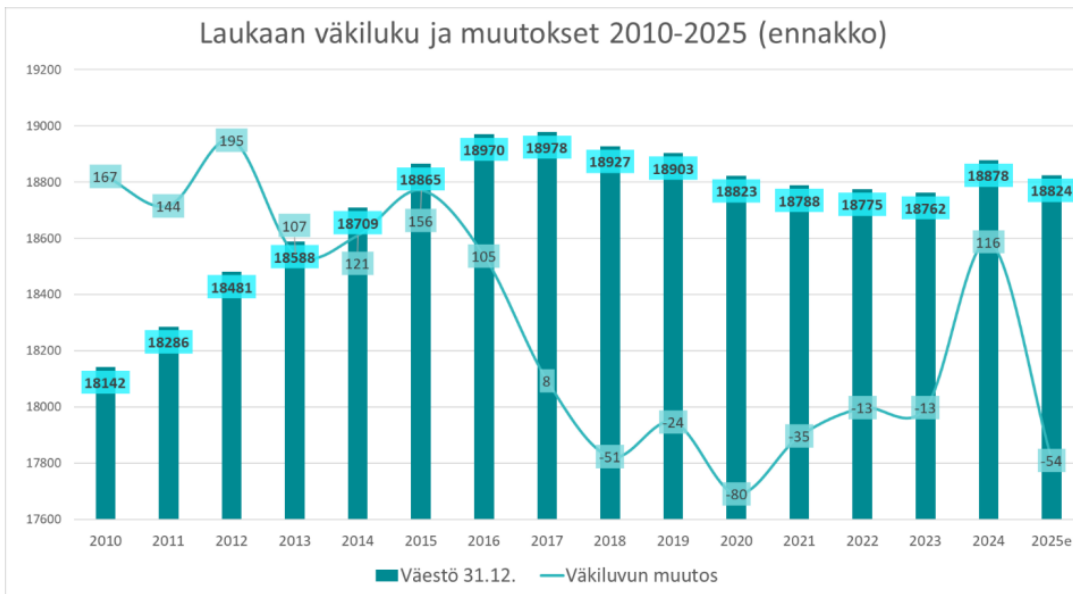
1.3 Talous ja elinvoima

Väestön kehitys

Laukaan väestömäärä oli Tilastokeskuksen 2025 ennakkotilaston mukaan 18 824. Vuonna 2024 asukasluku oli 18 878, joten laskua edelliseen vuoteen on ennakoitu 54 henkilöä. Asukasmäärä

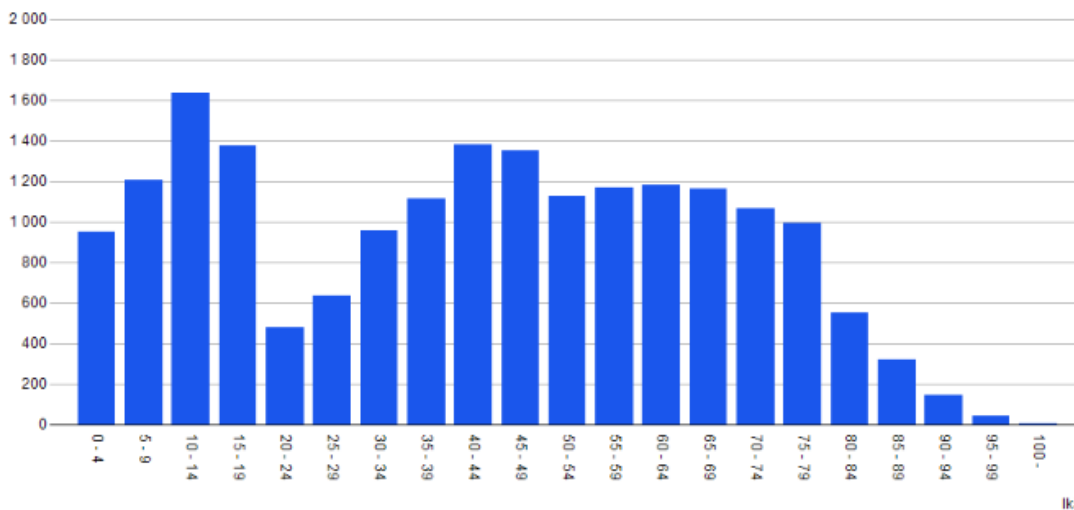
laski jo seitsemättä vuotta peräkkäin. Suurin asukasluvun laskua selittävä tekijä on syntyvyyden lasku: lapsia syntyi 156, kun vuonna 2024 syntyneitä oli 181. Väkilukuun suhteutettuna lasten ja nuorten osuus on kuitenkin edelleen varsin korkea.

Kuolleisuus kasvoi aiemmista vuosista. Vuonna 2025 kuolleita oli 194 henkilöä (vuonna 2024: 173 henkilöä). Kunnasta pois muuttaneita (893 henkilöä) oli 34 henkilöä enemmän kuin kuntaan muuttaneita (859 henkilöä). Nettomaahanmuutto kasvatti asukaslukua 15 henkilöllä. Koko Keski-Suomessa asukasmäärän ennakoitaan kasvaneen vuonna 2025 ainoastaan Jyväskylässä, Muuramessa ja Uraisilla. Laukaan prosentuaalinen väestömäärän pieneminen on asukaslukuaan Keski-Suomessa menettävistä kunnista pienin (0,3 %).



Kuvio. Laukaan väkiluku ja muutokset 2010-2015 (ennakko). Tilastokeskus

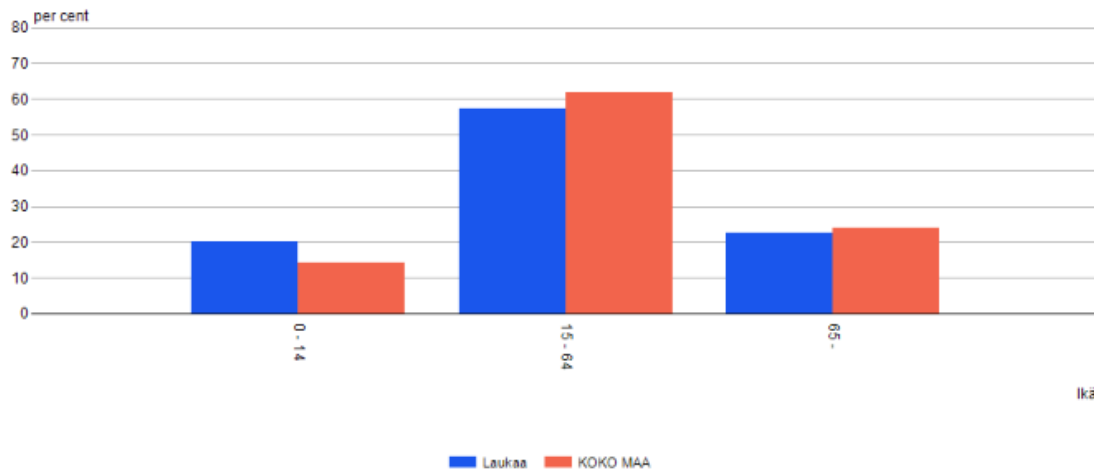
Väestörakenteen ennakkotiedot muuttujina ikä. Laukaa, Yhteensä, Väkiluku, 2025M12*.



Kuvio. Väestörakenne Laukaa. Ennakkotieto 12/2025. Lähde: Väestön ennakkotilasto, Tilastokeskus.

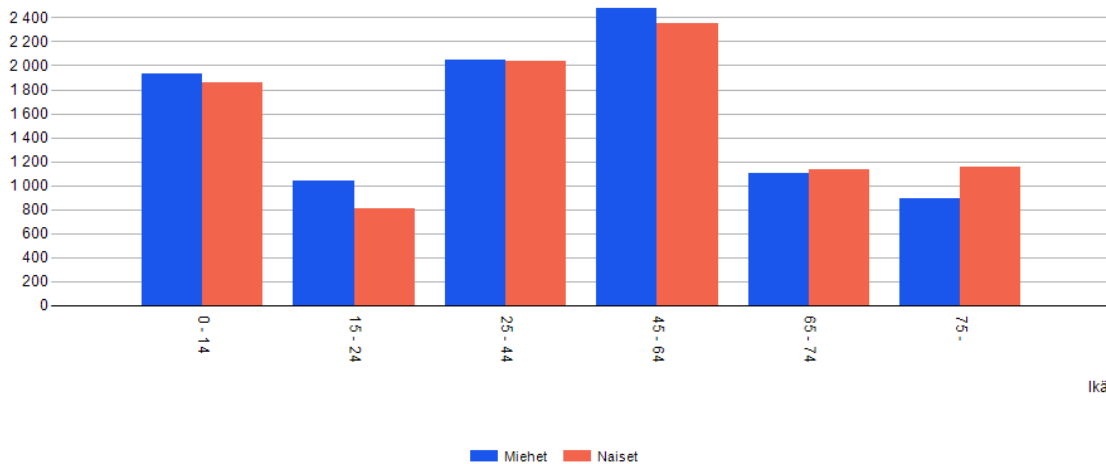
Koko maan ja Laukaan ikärakennetta vertailtaessa havaitaan, että vuonna 2025 Laukaassa alle 15-vuotiaiden lasten ja nuorten osuus on edelleen n. 6 % suhteellisesti suurempi kuin koko maassa keskimäärin ja vastaavasti 15-64-vuotiaiden osuus n. 5 % suhteellisesti pienempi. 65 vuotta täyttäneiden suhteellinen määrä on Laukaassa likipitään sama kuin koko maassa keskimäärin, reilut 22 % väestöstä.

Väestörakenteen ennakkotiedot muuttujina Alue ja Ikä. Yhteensä, Väkiluku, 2025M12*.



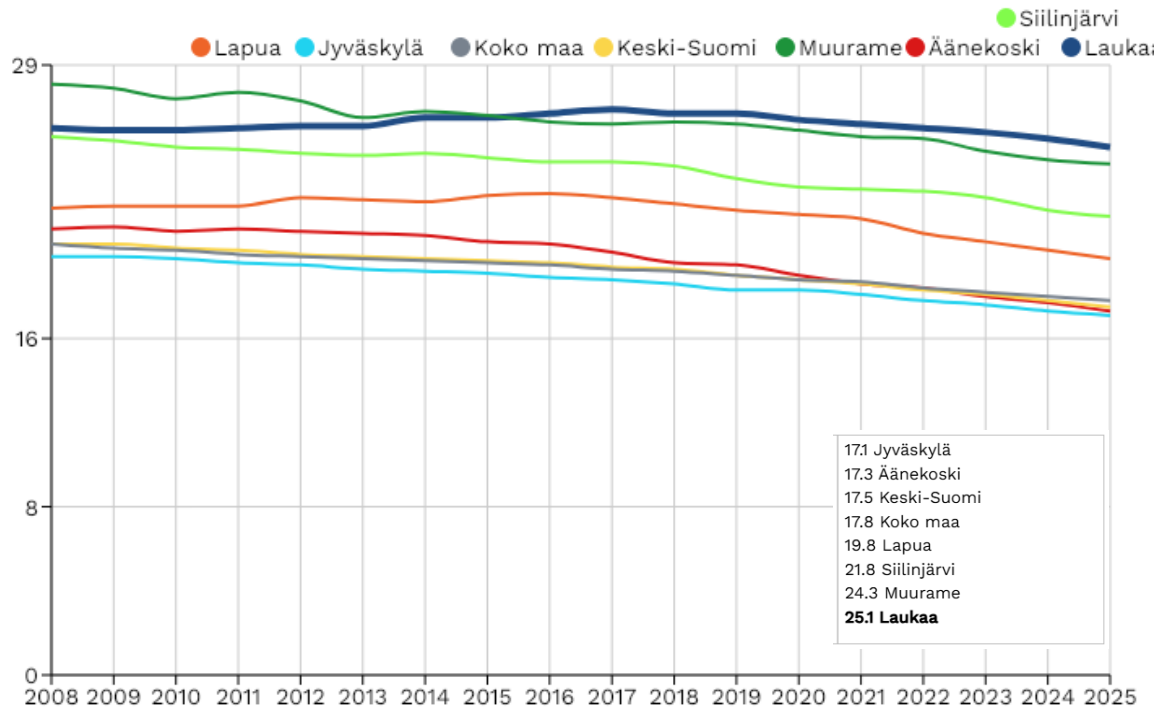
Kuvio. Väestörakenne iän mukaan, vertailuna Laukaa ja koko maa. Väkiluku-% ennakkotieto 12/2025. Lähde: Väestön ennakkotilasto, Tilastokeskus

Väestörakenteen ennakkotiedot muuttujina Sukupuoli ja Ikä. Laukaa, Väkiluku, 2025M12*.



Kuvio. Väestörakenne sukupuolen ja iän mukaan, Laukaa. Väkiluku ennakkotieto 12/2025. Lähde: Väestön ennakkotilasto, Tilastokeskus.

Vertailtaessa Laukaata verrokkikuntiin ja alueisiin pitkällä aikavälillä, huomataan, että 0-17-vuotiaiden %-osuus väestöstä on säilynyt Laukaassa suurimpana aina vuodesta 2015 lähtien, vaikka suunta on lievässä laskussa myös Laukaassa.



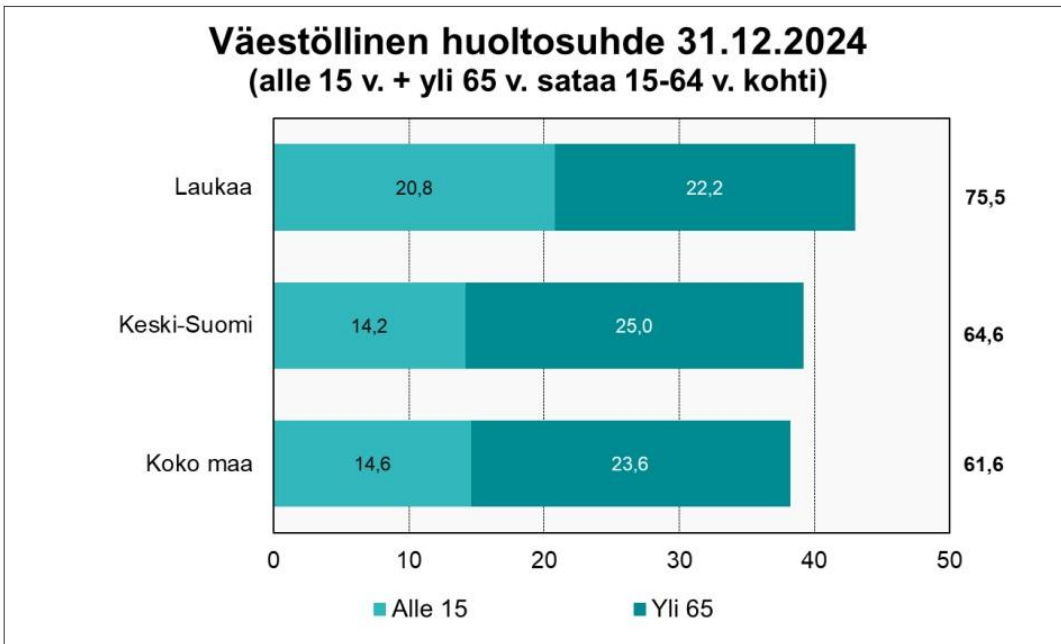
Kuvio. 0-17-vuotiaat, %-osuus väestöstä, vuodet 2008-2025. Laukaa ja vertailukunnat/-alueet. Tilastokeskus.

Vieraskielisten ja ulkomaalaistaustaisen määrä Laukaassa on vuosina 2024 ja 2025 ollut hieman vajaat 24 % 1000 asukasta kohden. Ulkomaan kansalaisten prosentuaalinen osuus väestöstä on 1,7 %.

Indikaattori	Alue	Sukupuoli	2023	2024	2025
Muu kuin suomi, ruotsi tai saame äidinkielenä / 1 000 asukasta info ind. 187	Laukaa	yhteensä	19,8	23,6	23,8
Ulkomaalaistaustaiset / 1 000 asukasta info ind. 5102			20,4	23,8	23,9
Ulkomaan kansalaiset, % väestöstä info ind. 3074			1,4	1,7	1,7

Taulukko. Vieraskieliset ja ulkomaalaiset Laukaassa. Sotkanet

Väestöllinen huoltosuhde kuvaa alle 15-vuotiaiden ja 65 vuotta täyttäneiden suhdetta työikäiseen, 15–64-vuotiaaseen väestöön. Laukaan huoltosuhde on korkea, 75,5. Tämä tarkoittaa, että sataa työikäistä kohden on 75,5 lasta ja 65 vuotta täyttänyttä. Korkea huoltosuhde johtuu pääosin suuresta lasten ja nuorten määrästä. Koko maan huoltosuhde oli 61,6 ja Keski-Suomen 64,6.



Kuvio. Väestöllinen (demografinen) huoltosuhde 31.12.2024. Vertailuna Laukaa, Keski-Suomi ja koko maa. Tilastokeskus

TALOUS JA ELINVOIMA – Yhteenveto

Laukaan kunnan taloudellisena haasteena on ollut vertaiskuntiin verrattuna heikko tuloperusta. Kunnan palvelut ovat kustannustehokkuudesta huolimatta laadukkaita ja niihin on oltu tyytyväisiä, mutta heikon tuloperustan vuoksi korkean palvelutason ylläpitäminen on haasteellista. Työ- ja elinkeinopalveluiden uudistus muutti kuntataloutta ja nosti TE-kokonaisuuden kunnille merkittäväksi palvelukokonaisuudeksi vuodesta 2025 alkaen. TE-uudistus oli kuntien taloutta rasittava. Kuntaliiton mukaan valtion kompensatio vuoden alussa tapahtuneeseen TE-palveluiden siirtoon oli riittämätön.

Verotulojen ja valtionosuuksien eli verorahoituksen määrä asukasta kohden on pitkään ollut Laukaassa maan ja saman kokoluokan kuntien keskiarvoa matalampi. Laukaan kunnan taloudessa niin kutsutut Sote-tasauuserät heikensivät Laukaan kunnan valtionosuutta vuonna 2025 7,9 miljoonaa euroa. Sote-tasauuserät perustuvat kuntien aiempaan rooliin sosiaali- ja terveyspalvelujen sekä pelastustoimen järjestäjänä.

Pitkään valmisteltu valtionosuusuudistus kaatui loppusyksystä 2025. Tämä on johtanut tilanteeseen, jossa nykyisten lakisääteisten peruspalvelujen rahoitus määräytyy suurelta osin kuntien aiempien, jo päättyneiden tehtävien perusteella. Nyt kunnat joutuvat kohdistamaan talouden sopeutustoimet nykyisiin tehtäviinsä, mikä vähintäänkin vaarantaa kunnan lakisääteisiä velvollisuuksia.

Vuoden 2025 verotulojen kehitys oli vaisua. Vallitseva talous- ja työllisyyskehitys heijastui odotettua voimakkaammin Laukaan kunnan verotuloihin. Verotuloja kertyi yhteensä 47,2 miljoonaa euroa, eli 0,9 miljoonaa euroa alkuperäistä talousarviota vähemmän. Tuloverojen

kertymä oli verotulolajeista heikoin. Tuloverojen kertymä alitti alkuperäisen talousarvion 1,1 miljoonalla eurolla.

Valtionosuuksia Laukaan kunta sai 18,8 miljoonaa euroa. Lukuun sisältyy harkinnanvaraista valtionosuutta 755.000 euroa. Kunta sai valtionosuuksia 3,3 miljoonaa euroa edellistä vuotta enemmän. Huomioitavaa on, että sote-siirtoerät pienentävät Laukaan kunnan valtionosuuden määrää 7,9 miljoonaa euroa.

Laukaan tilikauden 2025 tulokseksi muodostui 2,7 miljoonaa euroa tappiota. Tappiollisen tuloksen myötä kunnan kertyneen alijäämän määrä kasvoi 5,4 miljoonaan euroon. Kuntalain mukaan alijäämä tulee kattaa vuoteen 2029 mennessä.


Laukaan kunnassa on toteutettu tasapainottamisohjelma 1.0 vuodesta 2024 alkaen. Toimintaympäristön muutoksen myötä jouduttiin vuoden 2025 aikana käynnistämään tasapainottamisohjelma 2.0. Pysyvien säästöjen saamiseksi kunta on joutunut sekä uudistamaan organisaatorakennettaan että vähentämään henkilöstöä. Taloudellisen toimintaympäristön haasteet vaikuttavat vääjäämättä kuntalaisten hyvinvointia tukevien palveluiden määrään ja tasoon heikentävästi.

Laukaan kunta investoi vuonna 2025 yhteensä 4,7 miljoonalla eurolla. Investointeihin saatiin rahoitusosuuksia noin 25.000 euroa. Investoinneista kunnallistekniikkaa, puistoja ja yleisiä alueita rakennettiin ja ylläpidettiin noin kahdella miljoonalla eurolla. Suurimpia tiehankkeita olivat Laajalahden alue ja Lahnajärvenkadun jatkaminen. Puistojen osalta suurimmat investoinnit koskivat satama-alueita, hulevesiviemäreitä ja Lievestuoreen Kuilun avantouintipaikkaa. Urheilu- ja retkeilyalueisiin investoitiin 0,2 miljoonan euron arvosta. Vapaa-ajan olosuhteita parannettiin 46.000 eurolla ja koulujen piha-alueita kunnostettiin 42.000 eurolla. Urheilu- ja retkeilyalueiden parantamiseen tähtäsi myös kaksi hanketta: Saavutettavampi arkipyöräilyn hanke ja Culture in Nature luonto- ja matkailuinfran kehittämishanke. Yhdyskuntarakenteen, asumisen, palveluverkon ja liikenteen ratkaisut ovat ratkaisevassa asemassa kuntamme tulevaisuuden kilpailukyvyyn ja houkuttelevuuden kannalta.

Väestökehityksellä on merkittävä rooli kuntatalouden kehityksessä sekä tulojen että menojen osalta. Väestökehitys kuvastaa myös kunnan elinvoimaisuutta. Laukaan asukasmäärä on vähentynyt vuodesta 2018 alkaen. Asukasmäärän lisäksi väestörakenne vaikuttaa merkittävästi kunnan talouteen. Lasten ja nuorten suuri määrä on Laukaalle merkittävä elinvoimatekijä, vaikka se haastaakin kunnan tiukkaa taloustilannetta. Väestöennusteen mukaan Laukaassa on vielä 2030-luvullakin huomattavasti keskimääräistä enemmän lapsia ja nuoria. Myös ikääntyneiden osuus väestöstä kasvaa Laukaassa nopeasti. Vaikka Laukaassa lasten ja nuorten suhteellinen osuus väestöstä on korkea, lasten lukumäärä vähenee myös Laukaassa valtakunnallisen trendin mukaisesti. Hallittu ja oikea-aikainen reagoiminen lapsimäärän vähenemiseen tulee olemaan myös Laukaan talouden hallinnan keskiössä tulevina vuosina.

Laukaan elinkeinorakenne on palvelupainotteinen, mutta samaan aikaan hajanainen. Hajanainen ja monipuolinen elinkeino- ja työpaikkarakenne luo vakautta työllisyyden ja elinkeinotoiminnan näkökulmasta, kun yksittäiset toimijat eivät pysty aiheuttamaan merkittäviä muutoksia kokonaisuuden näkökulmasta. Laukaan työpaikkaomavaraisuus on kuitenkin matala ja kunta on

tavoitellut paikallisten työpaikkojen lisäystä panostamalla uusiin yritysalueisiin ja elinkeinopalveluihin sekä -hankkeisiin.



Tilinpäätöksen avainluvut 2025, Laukaan kunta

Sähköisen hyvinvointikertomustyökalun indikaattoritiedon tulkinta

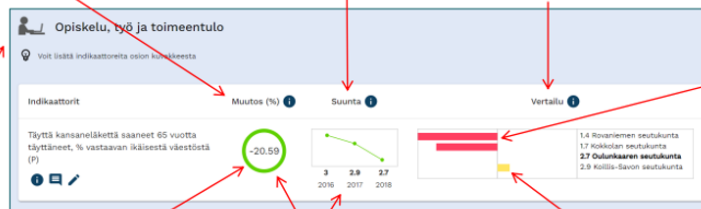
Seuraavissa kappaleissa on kuvattu sähköisen hyvinvointikertomus -työkalun perusindikaattoreita, joiden tulkintaa avataan alla olevassa kuvassa. Indikaattoreihin on valikoitu vain sellaisia, joista on saatavissa **vuoden 2025 tieto**.

Indikaattoritiedon tulkinta

Indikaattoriarvon suhteellinen muutos (ilmaistaan aina prosentteina; vuosiraportissa verrataan edeltävän vuoden, laajassa kertomuksessa viiden vuoden takaiseen arvoon; alla oleva esimerkki laajasta kertomuksesta)

Viime vuosien kehitys (indikaattoriarvot)

Viimeisin indikaattoriarvo oma ja vertailuorganisaatioissa sekä tämän mukainen järjestys ja vertailu (oma organisaatio lihavoituna)

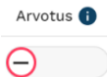


Vertailupalkkien liikennevalvareihin vaikuttaa dokumentin vertailuasetuksissa määritetty vertailun suunta: tarkastelun näkökulma on joko oman organisaation tai vertailuorganisaation näkökulma.

Ympyrän kehän vahvuus ilmaisee muutoksen voimakkuutta – mitä paksumpi ympyrän kehä, sitä suurempi muutos.

Ympyrän kehän ja suuntakuvaajan väri riippuu tapahtuneesta muutoksesta ja indikaattorin arvotuksesta (onko muutos arvioitu tai arvoitettu myönteiseksi vai kielteiseksi asiaksi; arvotusta muutetaan indikaattorin muokkaustilassa).

Keltainen väri palkissa kertoo, että oman kunnan ero vertailukuntaan on alle 10 prosenttia.



Lähde: Kuntaliitto ja FCG

1.3 LAPSET, VARHAISNUORET JA LAPSIPERHEET

Lasten ja nuorten hyvinvoinnin tilaa mitataan mm. kahden vuoden välein toteutettavalla Kouluterveyskyselyllä, mutta indikaattoritietoa saadaan myös esimerkiksi kouluterveystarkastuksista (perusterveydenhuoltotilasto) ja kouluilla toteutettavista MOVE!-mittauksista. Seuraavista indikaattoreista on nähtävissä kunkin mitattavan kohteen kehitys aikavälillä 2021–2025, sekä Laukaan vertailu verrokkikuntiin, Keski-Suomeen ja koko maahan.

Vuoden 2025 Kouluterveyskyselyyn vastanneet laukaalaiset:

4.-5.-luokkalaisten pojat 267, tytöt 300, yhteensä 571. Kattavuus 86 %.

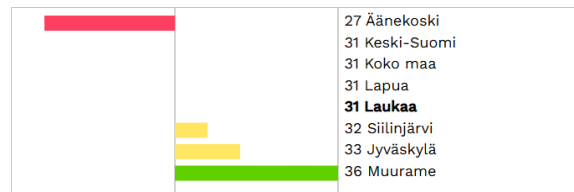
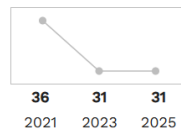
8.-9.-luokkalaisten pojat 315, tytöt 248, yhteensä 563. Kattavuus 88 %.

Elintavat ja riskitekijät

Terveyttä edistäviä elintapoja -
summaindikaattori, % 4. ja 5.
luokan oppilaista (2021-)
(P) (VÄH-K) (VÄH-H)



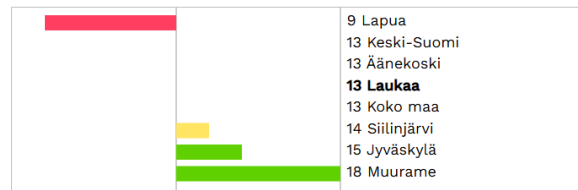
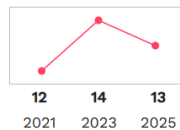
0.00
→
2023 - 2025



Terveyttä edistäviä elintapoja -
summaindikaattori, % 8. ja 9.
luokan oppilaista
(P) (VÄH-K) (VÄH-H)



-7.14
2023 - 2025

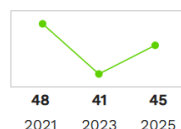


(Terveyttä edistävien elintapojen summaindikaattori kuvaa niiden 4.-5.- ja 8.-9.-luokkalaisten osuuden prosentteina, joilla on kolme seuraavista terveyttä edistävästä elintavoista: syö aamupalaa joka arki-aamu, liikkuu vähintään tunnin päivässä, nukkuu mielestään tarpeeksi.)

Vähintään tunnin päivässä
liikkuvat, % 4. ja 5. luokan
oppilaista (2017-)
(P) (VÄH-K) (VÄH-H)




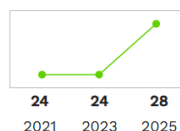
9.76
2023 - 2025



Vähintään tunnin päivässä
liikkuvat, % 8. ja 9. luokan
oppilaista (2017-)
(P) (VÄH-K) (VÄH-H)



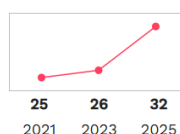
16.67
2023 - 2025



Harrastaa hengästyttävää liikuntaa
vapaa-ajalla korkeintaan 1 h
viikossa, % 8. ja 9. luokan
oppilaista
(T)



23.08
2023 - 2025


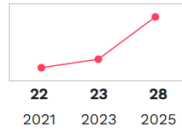


Ei syö aamupalaa joka arkiamu, %
4. ja 5. luokan oppilaista (2017-)
(T)



21.74

2023 - 2025

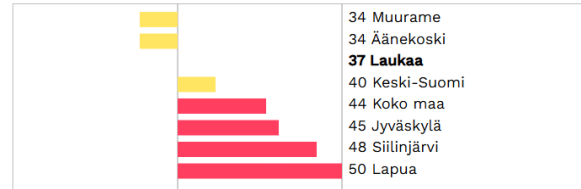
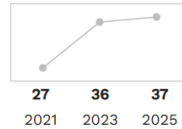


Ei syö koululounasta päivittäin, %
8. ja 9. luokan oppilaista
(T)



2.78

2023 - 2025

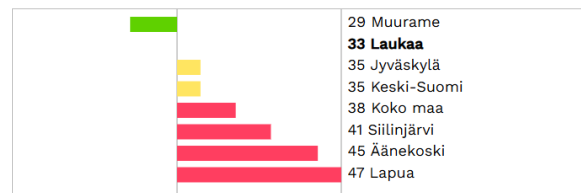
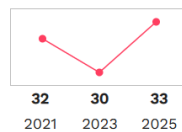


Nukkuu arkisin alle 8 tuntia, % 8.
ja 9. luokan oppilaista
(P) (VÄH-K) (VÄH-H)



10.00

2023 - 2025


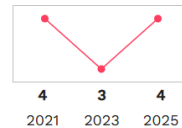


Käyttänyt tupakkaa,
sähkötupakkaa, nuuskaa tai
nikotiinipusseja vähintään kerran,
% 4. ja 5. luokan oppilaista (2017-)
(P) (VÄH-K) (VÄH-H)



33.33

2023 - 2025

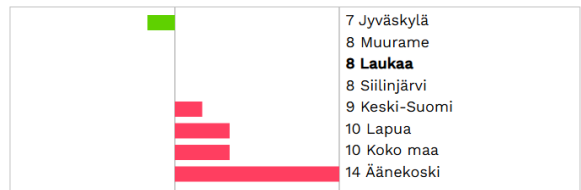
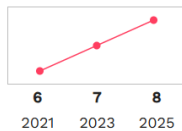


Käyttää päivittäin tupakkaa,
sähkötupakkaa, nuuskaa tai
nikotiinipusseja, % 8. ja 9. luokan
oppilaista (2017-)
(P) (VÄH-K) (VÄH-H)



14.29

2023 - 2025

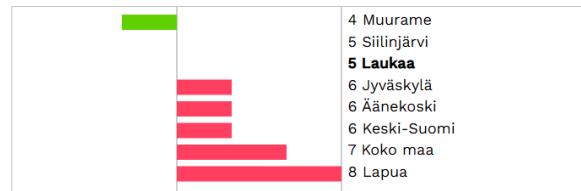
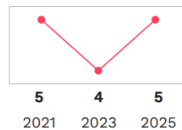


Tosi humalassa vähintään kerran
kuukaudessa, % 8. ja 9. luokan
oppilaista
(P) (VÄH-K) (VÄH-H)



25.00

2023 - 2025

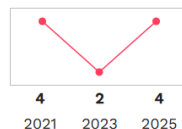


Kokeillut kannabista vähintään
kaksi kertaa, % 8. ja 9. luokan
oppilaista
(P) (VÄH-K) (VÄH-H)

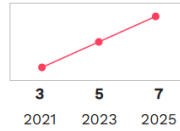


100.00

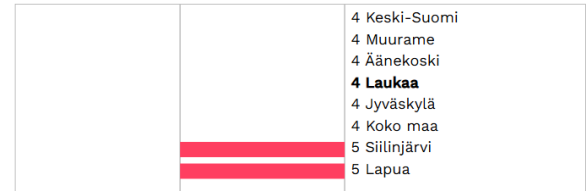
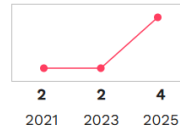
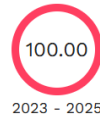
2023 - 2025



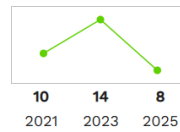
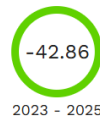
Pelaa rahapelejä viikoittain, % 8. ja 9. luokan oppilaista (P) (VÄH-K) (VÄH-H)



Tuntee itsensä usein yksinäiseksi, % 4. ja 5. luokan oppilaista (2017-) (T)

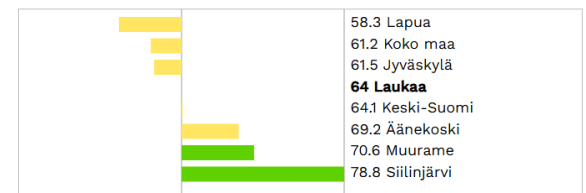
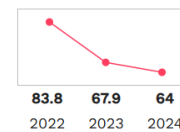


Ei yhtään läheistä ystävää, % 8. ja 9. luokan oppilaista (T)

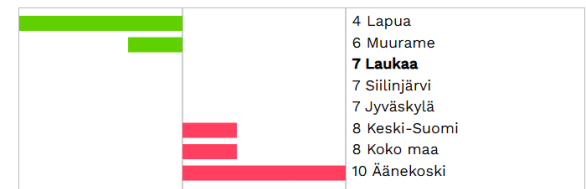
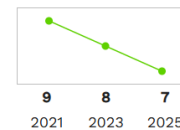


Terveydentila

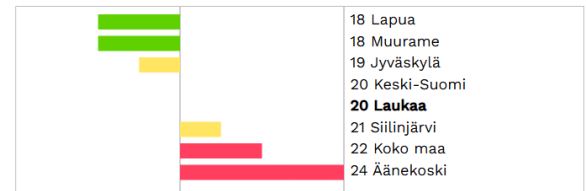
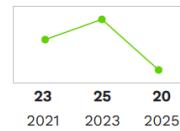
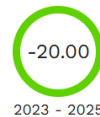
Tervehämpäiset 12-vuotiaat, % vastaavan ikäisistä suun terveydenhuollon tarkastuksessa käyneistä (P) (VÄH-K) (VÄH-H)



Kokee terveydentilansa keskinkertaiseksi tai huonoksi, % 4. ja 5. luokan oppilaista (2017-) (P) (VÄH-K) (VÄH-H)

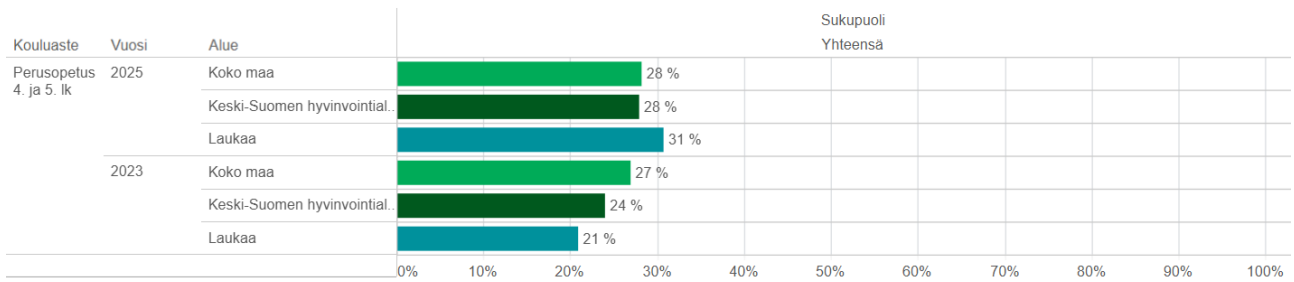


Kokee terveydentilansa keskinkertaiseksi tai huonoksi, % 8. ja 9. luokan oppilaista (P) (VÄH-K) (VÄH-H) (HYTE-K)

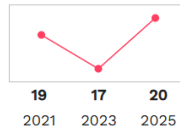


Mielenterveys


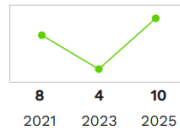
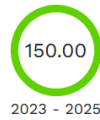
Vähintään lievää ahdistusoireilua (summaindikaattori), %



Kohtalainen tai vaikea ahdistuneisuus, % 8. ja 9. luokan oppilaista
(P) (VÄH-K) (VÄH-H)


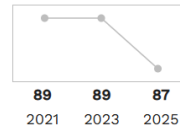


Korkea positiivinen mielenterveys, % 8. ja 9. luokan oppilaista (2017-)
(P) (VÄH-K) (VÄH-H)

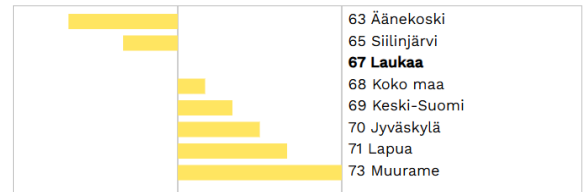
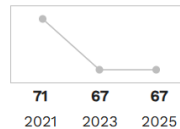


Elämälaatu

Tyytyväinen elämäänsä tällä hetkellä, % 4. ja 5. luokan oppilaista (2017-)
(P) (VÄH-K) (VÄH-H)

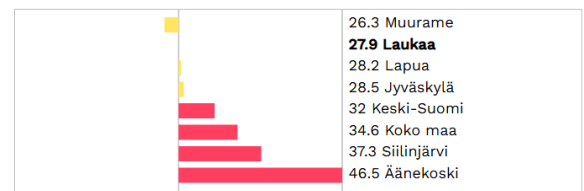
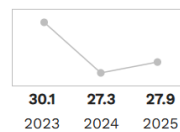


Tyytyväinen elämäänsä tällä hetkellä, % 8. ja 9. luokan oppilaista (2017-)
(P) (VÄH-K) (VÄH-H)

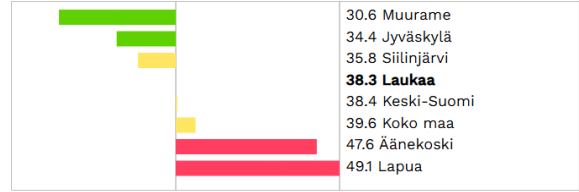
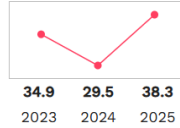
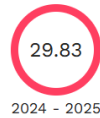


Toimintakyky

Lasten ja nuorten fyysinen toimintakyky (MOVE!-mittaus), % 5. luokan oppilaista, joilla heikko fyysinen toimintakyky
(P) (VÄH-K) (VÄH-H)


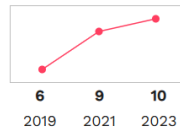


Lasten ja nuorten fyysinen toimintakyky (MOVEI-mittaus), % 8. luokan oppilaista, joilla heikko fyysinen toimintakyky (P) (VÄH-K) (VÄH-H)



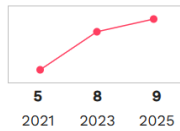
Osallisuus

Erittäin heikko osallisuuden kokemus, % 8. ja 9. luokan oppilaista (P) (VÄH-K) (VÄH-H)

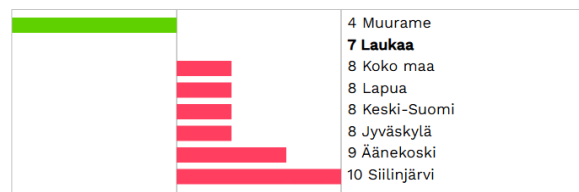
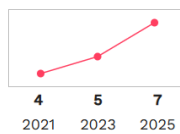


Turvallisuus

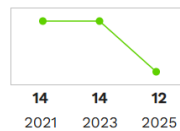
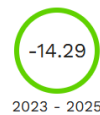
Koulukiusattuna vähintään kerran viikossa, % 4. ja 5. luokan oppilaista (2017-) (P) (VÄH-K) (VÄH-H)



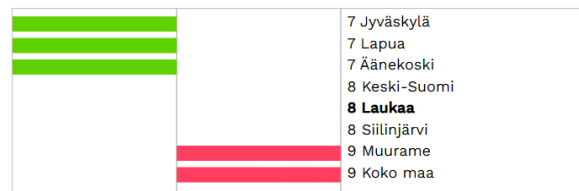
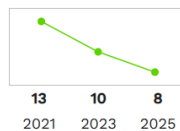
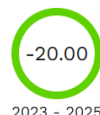
Koulukiusattuna vähintään kerran viikossa, % 8. ja 9. luokan oppilaista (P) (VÄH-K) (VÄH-H)



Kokenut vanhempien fyysistä väkivaltaa vuoden aikana, % 4. ja 5. luokan oppilaista (2019-) (P) (VÄH-K) (VÄH-H)



Kokenut vanhempien fyysistä väkivaltaa vuoden aikana, % 8. ja 9. luokan oppilaista (2019-) (P) (VÄH-K) (VÄH-H)



Kunnan palvelut

Laukaan kunnan varhaiskasvatuksen tilastoja

	Vuosi 2023	Vuosi 2024	Vuosi 2025
Varhaiskasvatuksessa lapsia yhteensä	1027	1050	1003
- kunnallisessa varhaiskasvatuksessa	555	628	588
- yksityisissä ostopalveluissa	41	32	42
- palvelurahalla	431	390	373
Esiopetuksessa yhteensä	208	192	207
- kunnallisessa esiopetuksessa	107	122	130
- yksityisessä ostopalvelussa	8	5	4
- palvelurahalla esiopetuksessa	93	65	73

Kuntarekisteri - Effica -tilastojärjestelmän 31.12.

Laukaan kunnan perusopetuksen tilastoja

	Vuosi 2023	Vuosi 2024	Vuosi 2025
Perusopetuksen oppilasmäärä luokat 1-9	2873	2823	2745
Koulujen esiopetuksen oppilaiden määrä	42	36	33

Tilastointipäivä syyskuu

Laukaan kunnan nuorisopalvelujen tilastoja: Nuorisotalot

	Vuosi 2023	Vuosi 2024	Vuosi 2025
käyttökerrat/nuorisotoiminta/vuosi	7650	6000	3300

LAPSET, VARHAISNUORET JA LAPSIPERHEET – Yhteenveto

Vuoden 2025 Kouluterveyskyselyn mukaan laukaalaisten 4.-5.- sekä 8.-9.-luokkalaisten terveyttä edistävien elintavat ovat verrokkikuntiin nähden keskitasoa.

Lasten ja nuorten liikunta-aktiivisuus näyttää molemmissa ikäryhmissä positiivista suuntaa verrattuna vuoden 2023 tuloksiin. Kuitenkin laukaalaisista 4.-5.-luokkalaisista alle puolet (45 %) vastanneista kertoo liikkuvansa vähintään tunnin päivässä, 8.-9.-luokkalaisista osuus on 28 %. Yläkoululaisten osalta tulos on verrokkikuntiin nähden heikoimmasta päästä. He myös harrastavat verrokkikuntiin verrattuna vähiten hengästyttävää liikuntaa: 32 % vastanneista 8.-9.-luokkalaisista

laukaalaisista vastasi harrastavansa hengästyttävää liikuntaa vapaa-ajallaan korkeintaan tunnin viikossa. Päivittäisen liikunta-aktiivisuuden lisäämiselle on siis selkeästi tarvetta.

Aamupalan jättää syömättä 28 % vastanneista laukaalaisista 4.-5.-luokkalaisista. Suunta on kasvava. 8.-9.-luokkalaisista puolestaan 37 % ei syö päivittäin koululounasta. Tulos on pysynyt ennallaan vuoden 2023 mittaukseen nähden. Verrokkikuntiin verrattaessa Laukaan tulos sijoittuu keskitasoon. Myös päivittäin alle 8 tuntia nukkuvien 8.-9.-luokkalaisten määrä on kasvanut vuoteen 2023 nähden, mutta verrokkikuntiin verrattaessa laukaalaiset sijoittuvat hyvin. Joka tapauksessa huomiota on syytä kiinnittää lasten ja nuorten arjen peruselintapojen kohentamiseen.

Päihteiden osalta indikaattorit osoittavat laukaalaisten osalta kasvavaa suuntaa. Nikotiinituotteista etenkin nikotiinipussien ja sähkötupakan käyttö on lisääntynyt. 8.-9.-luokkalaisilla laukaalaisilla alkoholin humalahakuinen käyttö on verrokkeihin nähden vähäisempää, mutta kannabiskokeiluja on yhtä paljon kuin Äänekoskella ja Jyväskylässä. Myös viikoittain rahapelejä pelaavien 8.-9.-luokkalaisten määrä osoittaa kasvua. Ehkäisevän päihdetyön tarve Laukaassa on näiden indikaattorien valossa ilmeinen.

Yksinäisyyttä kokevien 4.-5.-luokkalaisten osuus on tuplaantunut vuoden 2023 mittaukseen nähden (4 %), vaikka Laukaa sijoittuukin vertailukuntiin nähden keskitasoon. Yläkoululaisten osalta 8 % vastanneista 8.-9.-luokkalaisista on ilmoittanut, ettei omista yhtään läheistä ystävää. Määrä on vähentynyt selkeästi, mutta Laukaa sijoittuu silti verrokkikuntiin nähden toiseksi heikoiten. Huomiota kannattaa siis kiinnittää myös lasten ja nuorten yksinäisyyden ehkäisyyn.

Vaikka 12-vuotiaat laukaalaiset sijoittuvat verrokkikuntiin nähden keskitasolle hammasterveyden suhteen, on silti tervehampaisten osuus Laukaassa laskenut. Sen sijaan niin 4.-5.-luokkalaisten kuin 8.-9.-luokkalaisten kokemus koetusta terveydentilasta on kehittynyt positiiviseen suuntaan.

Mielenterveyden indikaattoreissa huomioitavaa on, että jo 4.-5.-luokkalaisilla lievä ahdistusoireilu on Laukaassa lisääntynyt enemmän kuin Keski-Suomessa tai koko maassa keskimäärin. Myös 20 % vastanneista 8.-9.-luokkalaisista on ilmoittanut kokevansa kohtalaista tai vakavaa ahdistuneisuutta. Tilanne on kuitenkin parempi kuin suurimmassa osassa verrokkikuntia. Samoin positiivista on, että korkeaa positiivista mielensterveyttä kokee yhä useampi laukaalainen 8.-9.-luokkalainen.

Tyytyväisyys elämään on hienoisesti laskenut 4.-5.-luokkalaisilla mutta tulos on edelleen hyvä (87 %). Yläkoululaisilla tyytyväisyys elämään on säilynyt edellisen mittauksen tasolla (67 %).

MOVE!-mittausten mukaan 5.-luokkalaisista 27,9 %:lla on heikko fyysinen toimintakyky. Tulos on kuitenkin verrokkikuntiin verrattuna toiseksi paras Muuramen jälkeen. 8.-luokkalaisilla heikko fyysinen toimintakyky on kasvanut edellisvuoden mittaukseen (29,5 %) nähden voimakkaammin (38,3 %), mutta Laukaan tulos on silti verrokkikuntien keskitasoa.

Erittäin heikko osallisuuden kokemus on jatkanut hienoista kasvuaan 8.-9.-luokkalaisilla, mutta Laukaan tulos on silti verrokkikuntiin nähden parhaimmista.

Koulukiusaaminen näkyy sekä 4.-5.-luokkalaisten kuin 8.-9.-luokkalaisten tuloksissa. Viikoittain koulukiusattuna olevien määrä on lisääntynyt molemmissa ikäryhmissä. Alakoululaisten osalta

tulos 9 % on sama kuin koko maassa keskimäärin ja heikompi kuin verrokkikunnissa. Yläkoululaisilla tulos 7 % on kasvusta huolimatta verrokkikunnista toiseksi paras Muuramen jälkeen. Vanhempien fyysistä väkivaltaa kokee aimpaa harvempi laukaalainen 4.-5.- ja 8.-9.-luokkalainen.

Varhaiskasvatuksessa olevien ja perusopetuksen 1.-9.-vuosiluokalla olevien lasten ja nuorten määrä on laskenut edellisvuoteen nähden. Esiopetuksessa olevien määrä varhaiskasvatuksessa on hieman edellisvuotta suurempi, koulun esiopetuksessa taas hieman pienempi. Määrät ovat kuitenkin edelleen varsin korkeita.

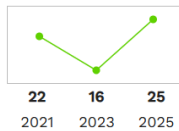
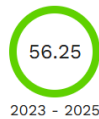
Nuorisotalojen nuorisotoiminnan käyttökerrat ovat liki puolittuneet vuoteen 2024 verrattuna. Toiminnan kohderyhmään osuvia nuoria Laukaassa on paljon, mutta kunnan käytettävissä olevia työntekijäresursseja on jouduttu supistamaan, ja siten nuorteniltojen ja muun nuorisotilatoiminnan käyttökerratkin ovat vähentyneet merkittävästi.

1.4 NUORET JA NUORET AIKUISET

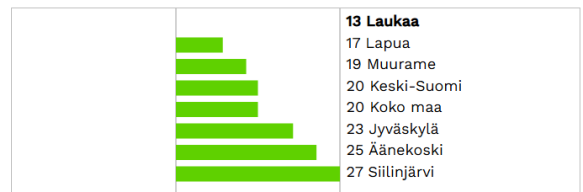
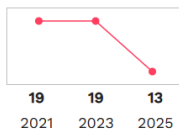

Vuoden 2025 Kouluterveyskyselyyn vastanneet laukaalaiset toisen asteen opiskelijat: Lukion 1. ja 2. vuoden opiskelijoista pojat 55, tytöt 86, yhteensä 141. Kattavuus 84 %. Ammatillisen oppilaitoksen pojat 69, tytöt 13, yhteensä 82.

Elintavat ja riskitekijät

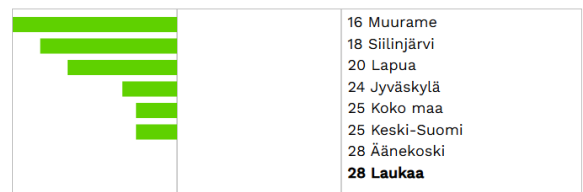
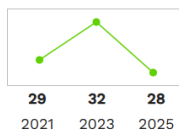

Vähintään tunnin päivässä liikkuvat, % ammatillisen oppilaitoksen 1. ja 2. vuoden opiskelijoista (2017-)
(P) (VÄH-K) (VÄH-H)



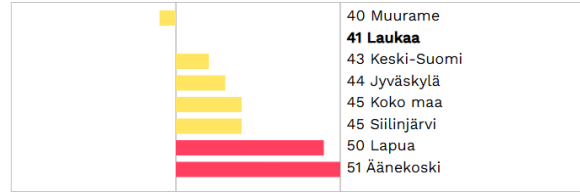
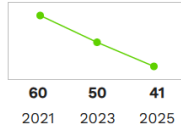
Vähintään tunnin päivässä liikkuvat, % lukion 1. ja 2. vuoden opiskelijoista (2017-)
(P) (VÄH-K) (VÄH-H)




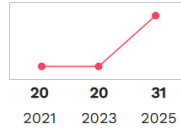
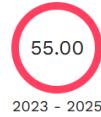
Harrastaa hengästyttävää liikuntaa vapaa-ajalla korkeintaan 1 h viikossa, % lukion 1. ja 2. vuoden opiskelijoista
(T)



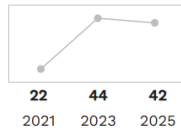
Nukkuu arkisin alle 8 tuntia, % lukion 1. ja 2. vuoden opiskelijoista (P) (VÄH-K) (VÄH-H)



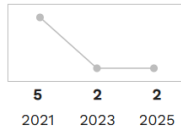

Ei syö koululounasta päivittäin, % lukion 1. ja 2. vuoden opiskelijoista (T)



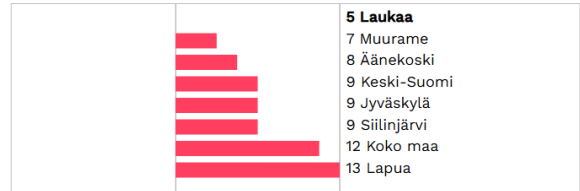
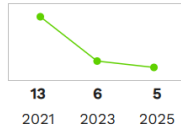
Käyttää päivittäin tupakkaa, sähkötupakkaa, nuuskaa tai nikotiinipusseja, % ammatillisen oppilaitoksen 1. ja 2. vuoden opiskelijoista (2017-) (P) (VÄH-K) (VÄH-H)



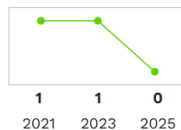
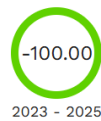
Käyttää päivittäin tupakkaa, sähkötupakkaa, nuuskaa tai nikotiinipusseja, % lukion 1. ja 2. vuoden opiskelijoista (2017-) (P) (VÄH-K) (VÄH-H)



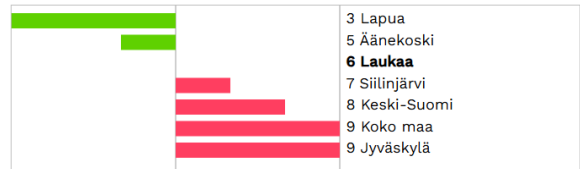
Tosi humalassa vähintään kerran kuukaudessa, % lukion 1. ja 2. vuoden opiskelijoista (P) (VÄH-K) (VÄH-H)



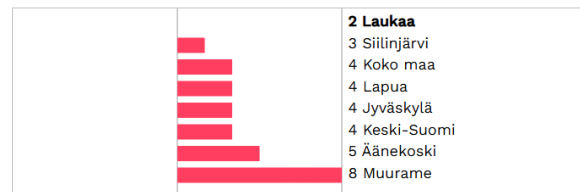
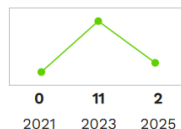
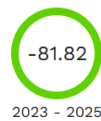
Kokeillut kannabista vähintään kaksi kertaa, % lukion 1. ja 2. vuoden opiskelijoista (P) (VÄH-K) (VÄH-H)



Kokeillut kannabista vähintään kaksi kertaa, % ammatillisen oppilaitoksen 1. ja 2. vuoden opiskelijoista (P) (VÄH-K) (VÄH-H)



Pelaa rahapelejä viikoittain, % lukion 1. ja 2. vuoden opiskelijoista (P) (VÄH-K) (VÄH-H)



Ei yhtään läheistä ystävää, %
lukion 1. ja 2. vuoden opiskelijoista
(T)



2023 - 2025



2021 2023 2025



Terveydentila

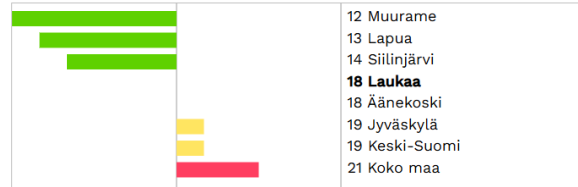
Kokee terveydentilansa
keskinkertaiseksi tai huonoksi, %
lukion 1. ja 2. vuoden opiskelijoista
(P) (VÄH-K) (VÄH-H)



2023 - 2025



2021 2023 2025



Mielenterveys

Kohtalainen tai vaikea
ahdistuneisuus, % lukion 1. ja 2.
vuoden opiskelijoista
(P) (VÄH-K) (VÄH-H)



2023 - 2025




2021 2023 2025



Korkea positiivinen mielenterveys,
% ammatillisen oppilaitoksen 1. ja
2. vuoden opiskelijoista (2017-)
(P) (VÄH-K) (VÄH-H)



-



2025



Korkea positiivinen mielenterveys,
% lukion 1. ja 2. vuoden
opiskelijoista (2017-)
(P) (VÄH-K) (VÄH-H)



2023 - 2025



2021 2023 2025



Elämänlaatu


Tyytyväinen elämäänsä tällä
hetkellä, % ammatillisen
oppilaitoksen 1. ja 2. vuoden
opiskelijoista (2017-)
(P) (VÄH-K) (VÄH-H)



2023 - 2025



2021 2023 2025




Tyytyväinen elämäänsä tällä
hetkellä, % lukion 1. ja 2. vuoden
opiskelijoista (2017-)
(P) (VÄH-K) (VÄH-H)



2023 - 2025

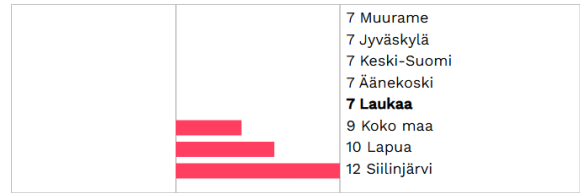
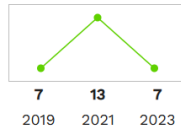


2021 2023 2025



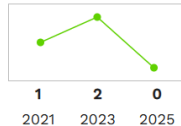
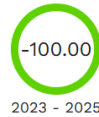
Osallisuus

Erittäin heikko osallisuuden kokemus, % lukion 1. ja 2. vuoden opiskelijoista
(P) (VÄH-K) (VÄH-H)

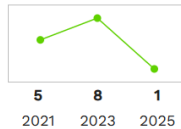
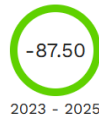


Turvallisuus

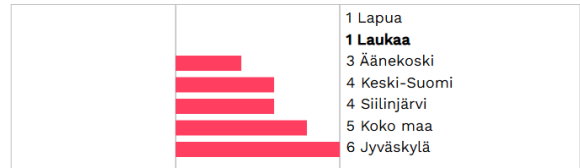
Koulukiusattuna vähintään kerran viikossa, % lukion 1. ja 2. vuoden opiskelijoista
(P) (VÄH-K) (VÄH-H)



Kokenut vanhempien fyysistä väkivaltaa vuoden aikana, % lukion 1. ja 2. vuoden opiskelijoista (2019-)
(P) (VÄH-K) (VÄH-H)



Kokenut vanhempien fyysistä väkivaltaa vuoden aikana, % ammatillisen oppilaitoksen 1. ja 2. vuoden opiskelijoista (2019-)
(P) (VÄH-K) (VÄH-H)



Kunnan palvelut

Laukaan lukion opiskelijamäärä:

Vuosi 2022	Vuosi 2023	Vuosi 2024	Vuosi 2025
281	286	287	278

Etsivän nuorisotyön asiakkaat:

Kuinka monta nuorta on tavoitettu? KAIKKI: 01.01.2025-31.12.2025

Sukupuoli	Tavoitetut		Tavoitetut, joille tavoitteet on asetettu	
	nuoret	osuus	nuoret	osuus
Mies	74	73,3%	59	68,6%
Nainen	27	26,7%	27	31,4%
Yhteensä	101	100%	86	100%

Lähde: Parkki-tilasto

NUORET JA NUORET AIKUISET – Yhteenveto

Toisen asteen opiskelijoiden päivittäinen liikkuminen jakautuu selkeästi Laukaan lukion ja ammatillisen oppilaitoksen (Laukaan POKE) opiskelijoiden osalta: ammatillisen oppilaitoksen 1. ja 2. vuoden opiskelijoista vähintään tunnin päivässä liikkuu 25 % vastanneista, kun lukion 1. ja 2. vuoden opiskelijoista liikkuu vain 13 % vastanneista. Ammatillisen oppilaitoksen tulos on verrokkikunnista paras ja vastaavasti Laukaan lukion tulos heikoin. Myös hengästyttävän liikunnan harrastaminen on laukaalaisilla lukiolaisilla laskusuunnassa.

Alle 8 tuntia arkena nukkuvia on lukion 1. ja 2. vuoden opiskelijoista tulosten mukaan Laukaassa 41 % vastanneista, kun edellisvuonna määrä oli 50 %. Huomioiden riittävän unenmäärän tärkeyden, kehityssuunta on siis hyvä. Verrokkikunnista vain Muurame on lukiolaisten nukkumisen osalta Laukaata edellä. Sen sijaan lukiolaisten päivittäisen koululounaan syömättä jättäminen on lisääntynyt huomattavasti: tulos vuonna 2025 oli 31 % vastaajista ja vuonna 2024 20 %.

Nikotiinituotteita käytetään ammatillisessa oppilaitoksessa edelleen selkeästi enemmän kuin lukiossa. Jopa 42 % vastanneista ammatillisen oppilaitoksen 1. ja 2. vuoden opiskelijoista kertoo käyttävänsä nikotiinituotteita päivittäin, kun tulos Laukaan lukion vastaavan ikäisten osalta on vain 2 %. Vertailukuntiin nähden Laukaan ammatillisen oppilaitoksen tulos on heikoin ja lukiolla puolestaan paras. Laukaan lukiolaisilla myös humalahakuinen alkoholinkäyttö osoittaa laskevaa suuntaa. Kannabiskokeiluja ei laukaalaisilla lukiolaisilla ole vuonna 2025 ollut ollenkaan, ammatillisen oppilaitoksen opiskelijoilla 6 %:lla vastaajista. Myöskään rahapelaaminen ei näyttäydy lukion 1. ja 2. vuoden opiskelijoilla isona ongelmana – tulos on verrokkikuntien osalta paras.

Kahdeksalla prosentilla Laukaan lukion vastaajista ei ole yhtään läheistä ystävää. Tulos on verrokkikuntien heikoin, vaikka Laukaan muutos edelliseen mittaukseen nähden ei ole kovin suuri: vuonna 2024 tulos oli 7 %.

Koettu terveydentila on mennyt lukion 1. ja 2. vuoden opiskelijoilla parempaan suuntaan, ahdistuneisuuden kokemus on vähentynyt ja korkea positiivinen mielenterveys vahvistunut. Myös laukaalaisilla 1. ja 2. vuoden ammatillisen oppilaitoksen opiskelijoilla on verrokkikuntiin nähden keskimääräisesti enemmän korkeaa positiivista mielenterveyttä (17 % vastaajista).

Niin lukion kuin ammatillisen oppilaitoksen laukaalaiset opiskelijat ovat varsin tyytyväisiä elämäänsä: molemmissa vastaajaryhmissä tyytyväisyys elämään on lisääntynyt ja Laukaa on verrokkikuntiin nähden kärkipäässä.

Lukiolaisten vastauksissa myös osallisuuden ja turvallisuuden kokemukset näyttävät positiivista vahvistumisen suuntaa. Esim. kukaan lukion 1. ja 2. vuoden vastaajista ei ole kokenut koulukiusaamista vähintään kerran viikossa. Laukaa on tässä verrokkikunnista ainoa, jolla tulos on 0 % vastaajista. Onneksi myös vanhempien fyysistä väkivaltaa kokeneita on hyvin vähän, molemmissa laukaalaisissa vastaajaryhmissä 1 % vastanneista. Toki yksikin väkivaltakokemus on liikaa.

Laukaan lukiolaisten määrä on pysynyt melko vakiintuneena – lukio on onnistunut säilyttämään vetovoimaisuutensa. Indikaattoritiedon valossa lukiolaisten hyvinvointi on myös varsin hyvällä

tasolla ja kehittynyt monilta osin positiiviseen suuntaan. Määrätietoinen työ erityisesti yhteisöllisyyden vahvistamiseksi varmasti kantaa hedelmää myös hyvinvointitulosten osalta.

Laukaan etsivässä nuorisotyössä vuonna 2025 tavoitettuja 16–28-vuotiaita nuoria oli kaikkiaan 101. Määrä oli lähes sama kuin edellisvuonna, jolloin tavoitettuja nuoria oli 108.

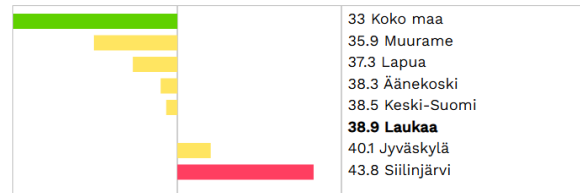
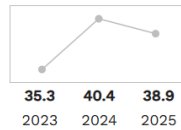
1.5 TYÖIKÄISET

Terveys

Mielenterveysperusteisesti sairauspäivärahaa saaneet 25 - 64-vuotiaat / 1 000 vastaavan ikäistä (T)



-3.71
→
2024 - 2025



Työ ja toimentulo

	Työvoima	Työttömiä työvoimasta Osuus-% työvoimasta	Työnhakijat	alle 25 v.	yli 50 v.	Pitkäaikais-työttömät	Avoimet työpaikat
Jyväskylä	73 299	16,5	12 090	2 032	3 099	4 744	309
Laukaa	8 522	12,9	1 102	142	445	413	13
Muurame	5 100	10,1	517	73	184	197	15
Äänekoski	7 673	18,4	1 408	205	544	489	20
Keski-Suomi	126 468	15,8	20 043	2 996	6 506	7 708	572

Lähde: Keski-Suomen työllisyyskatsaus Joulukuu 2025, ELY-keskus

TYÖIKÄISET – Yhteenveto

Työttömien työnhakijoiden määrä on lisääntynyt. Keski-Suomen ELY-keskuksen työllisyyskatsauksen mukaan Keski-Suomessa oli joulukuun lopussa 2025 yhteensä 20 043 työtöntä työnhakijaa. Se on 1848 enemmän kuin vuotta aikaisemmin. Keski-Suomen työttömyysaste oli maan korkein (15,8 %) yhdessä Pohjois-Karjalan kanssa. Vuotta aiemmin Keski-Suomen työttömyysprosentti oli 14,5. Mikään Keski-Suomen kunta ei päässyt alle 10 prosentin työttömyysasteeseen.

Laukaan työttömyysaste oli joulukuun 2025 lopussa 12,9 prosenttia. Työttömiä työnhakijoita oli vuoden päättyessä 1102. Vuotta aikaisemmin vastaava luku oli 1003. Laukaan työttömyysaste on selvästi muita saman kokoisia tai suurempia kuntia pienempi, ja 2,9 prosenttiyksikköä pienempi kuin Keski-Suomen keskiarvo.

Työttömyys vaikuttaa pitkään jatkuessaan haitallisesti myös terveyteen ja hyvinvointiin. Työttömyys voi johtaa terveyden ja toimintakyvyn heikentymiseen, mikä voi toisaalta johtaa korkeampaan työttömyysriskiin.

Pitkäaikaistyöttömien määrä Laukaassa on kasvanut. Vuoden 2025 lopussa pitkäaikaistyöttömiä oli jo 413, kun osuus vuoden 2024 lopussa oli 281.

Myös *nuorisotyöttömien* määrä on kasvanut: vuonna 2025 nuorisotyöttömiä Laukaassa oli 142, kun määrä vuonna 2024 oli 126.

Laukaan työttömyysaste oli joulukuun 2025 lopussa 12,9 prosenttia. Työttömiä työnhakijoita oli vuoden päättyessä 1102. Vuotta aikaisemmin vastaava luku oli 1003.

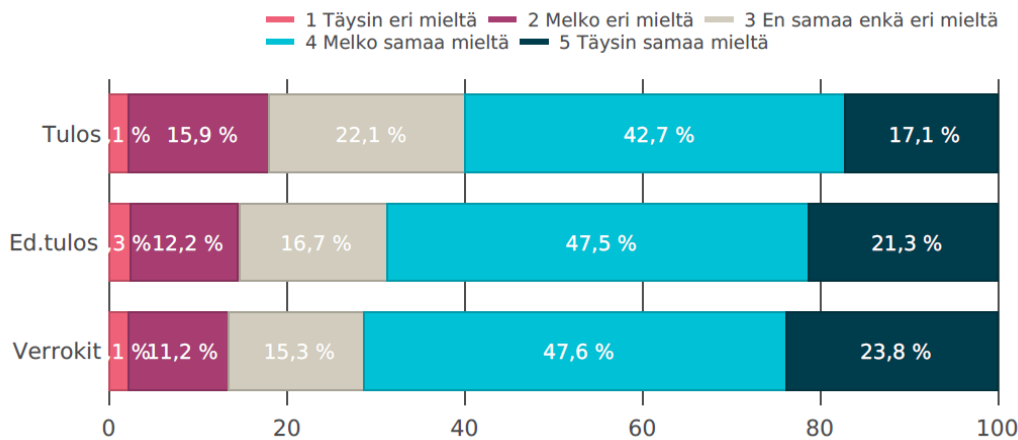
Mielenterveysperusteisesti sairauspäivärahaa saavia 25 – 64-vuotiaita laukaalaisia oli vuonna 2025 38,9%/1000 asukasta. Määrä on hivenen pienempi kuin vuonna 2024 (40,4 %), mutta Laukaan tulos on verrokkikuntiin nähden kolmanneksi heikoin.

Kunnan henkilöstön työhyvinvointi

Koko Laukaan kunnan henkilöstölle (823 henkilöä) toteutettiin vuosittainen työhyvinvointikysely marras-joulukuussa 2025. Työhyvinvointikysely toteutettiin 24.11.-8.12.2025 sähköisenä kyselynä. Kyselyyn vastasi 518 henkilöstön jäsentä, eli vastausprosentti oli 62,9 % (70 % vuonna 2024).

Henkilöstön työhyvinvointi oli kokonaisuudessaan edelleen hyvällä tasolla huolimatta vaikeasta taloustilanteesta ja syksyn yhteistoimintaneuvotteluista. Tulosten heikkeneminen oli yllättävän pientä kunnan tilanteen haasteellisuuteen verrattuna. Esimerkiksi väittämästä *Minulla on hyvät voimavarat kohdata muutoksia ja uusia haasteita työssäni* oli liki 60 % joko melko samaa tai täysin samaa mieltä. Tämä siis organisaation isoista muutoksista huolimatta. Edelliseen mittaukseen ja verrokkikuntiin (keskisuuret kunnat) nähden toki tulokset olivat tässä indikaattorissa hieman heikommat.


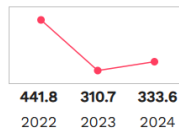
Minulla on hyvät voimavarat kohdata muutoksia ja uusia haasteita työssäni



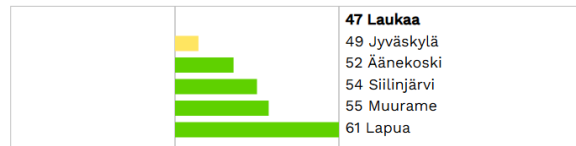
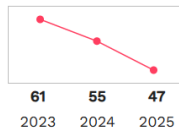

1.6 IKÄIHMISET

Terveys

Kaatumisiin ja putoamisiin liittyvät hoitojaksot 65 vuotta täyttäneillä / 10 000 vastaavan ikäistä (T) (HYTE-K)



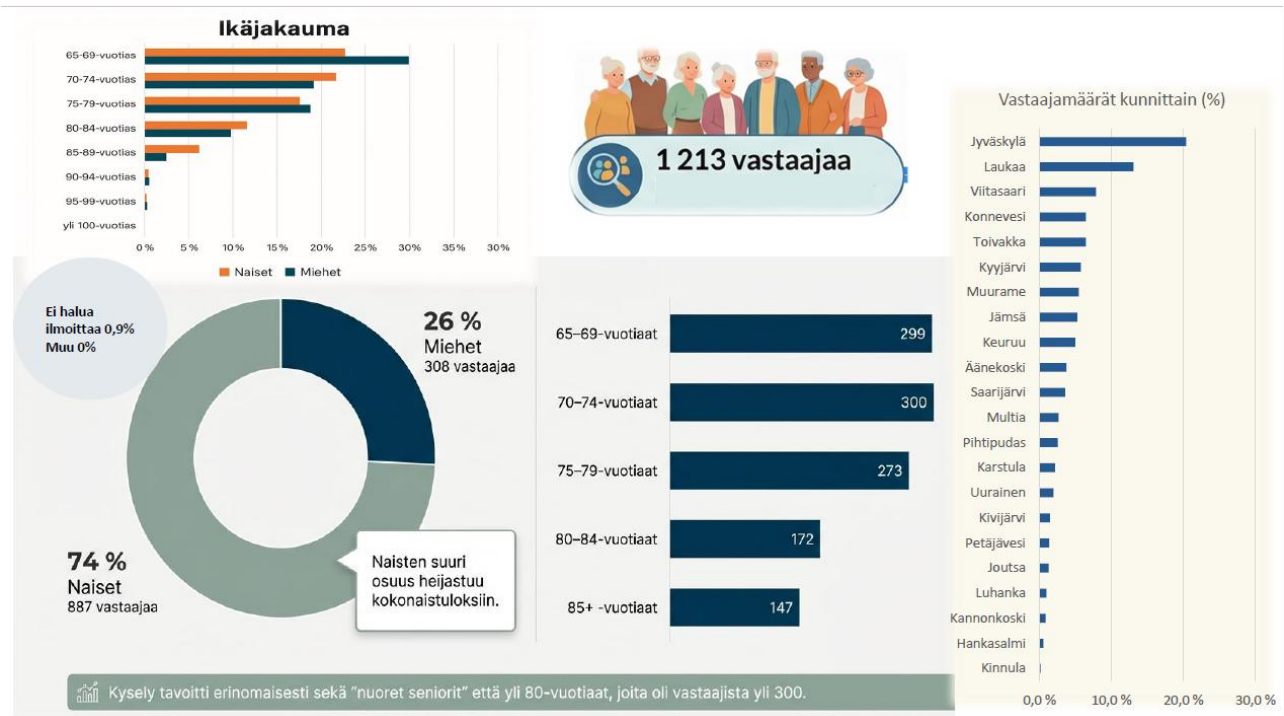
Kaatumisiin ja putoamisiin liittyvät hoitojaksot 65 vuotta täyttäneillä, skaalattu HYTE-indikaattori (T) (HYTE-K)



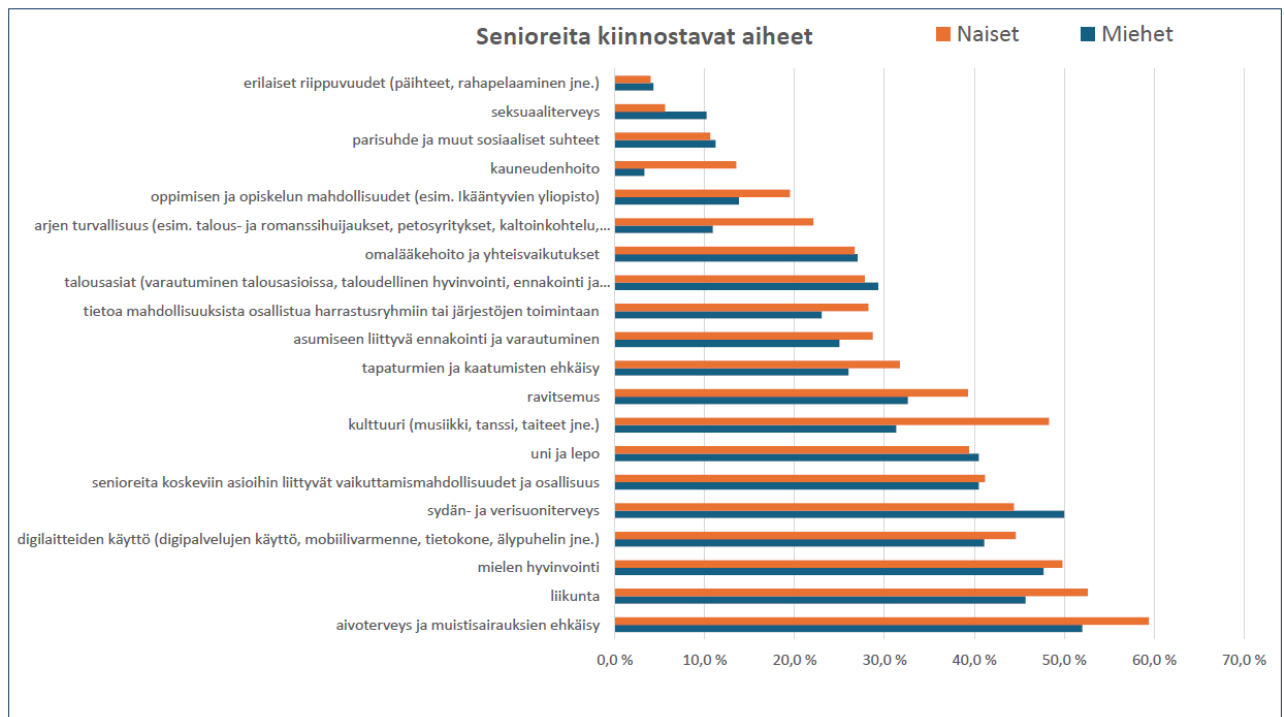
Osallisuus

Keski-Suomen hyvinvointialue (HyvaKS) toteutti ajalla 1.8. – 31.12.2025 Seniorikyselyn, jolla kartoitettiin keski-suomalaisten, yli 65-vuotiaiden ikääntyneiden toiveita hyvinvointia ja terveyttä tukevalta toiminnalta. Kyselyn tavoitteena oli vahvistaa senioreiden hyvinvointia ja terveyttä sekä tukea omatoimisuutta ja mahdollisimman pitkää kotona asumista. Tulokset ohjaavat HyvaKS:n, kuntien, järjestöjen, seurakuntien ja muiden toimijoiden yhteistä suunnittelua avoimista tapahtumista.

Kyselyyn vastasi 1213 vastaajaa, joista n. 13 % oli laukaalaisia. Laukaasta vastattiin siis toiseksi eniten koko Keski-Suomessa, heti Jyväskylän jälkeen.


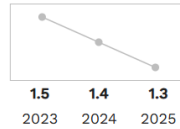


Senioreita eniten kiinnostaviksi aiheiksi nousivat aivoterveys ja muistisairauksien ehkäisy, liikunta ja mielen hyvinvointi sekä digilaitteiden käyttö.



Toimeentulo

Täyttä kansaneläkettä saaneet 65 vuotta täyttäneet, % vastaavan ikäisestä väestöstä (T)



IKÄIHMISET – Yhteenveto

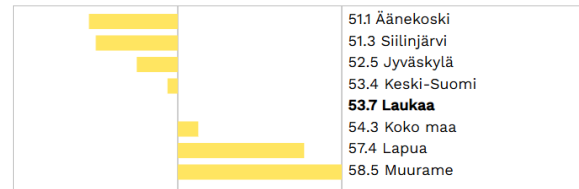
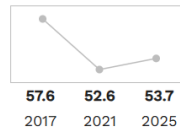
Indikaattorit *Kaatumisiin ja putoamisiin liittyvien hoitjaksojen määrä 65 vuotta täyttäneillä kymmentä tuhatta vastaavan ikäistä asukasta kohti* osoittavat, että suunta on Laukaan osalta ollut huono. Kyseinen indikaattori on myös yksi HYTE-kertoimen indikaattoreista, joten heikko tulos vaikuttaa osaltaan myös valtionosuuden hyte-lisään.

Täyttä kansaneläkettä saaneiden 65 vuotta täyttäneiden laukaalaisten prosentuaalinen osuus vastaavanikäisestä väestöstä on laskenut vuonna 2025 1,3 %:iin, eli suunta on ollut tasaisesti laskeva. Verrokkikuntiin nähden Laukaa sijoittuu keskivaiheille.

1.7 KAIKKI IKÄRYHMÄT

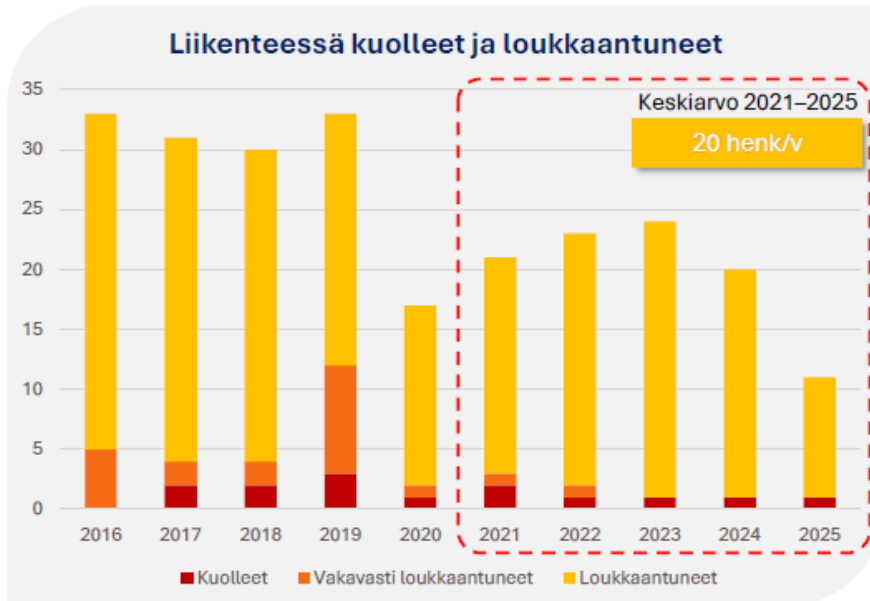
Osallisuus

Äänestysaktiivisuus kuntavaaleissa, % (T)



Turvallisuus

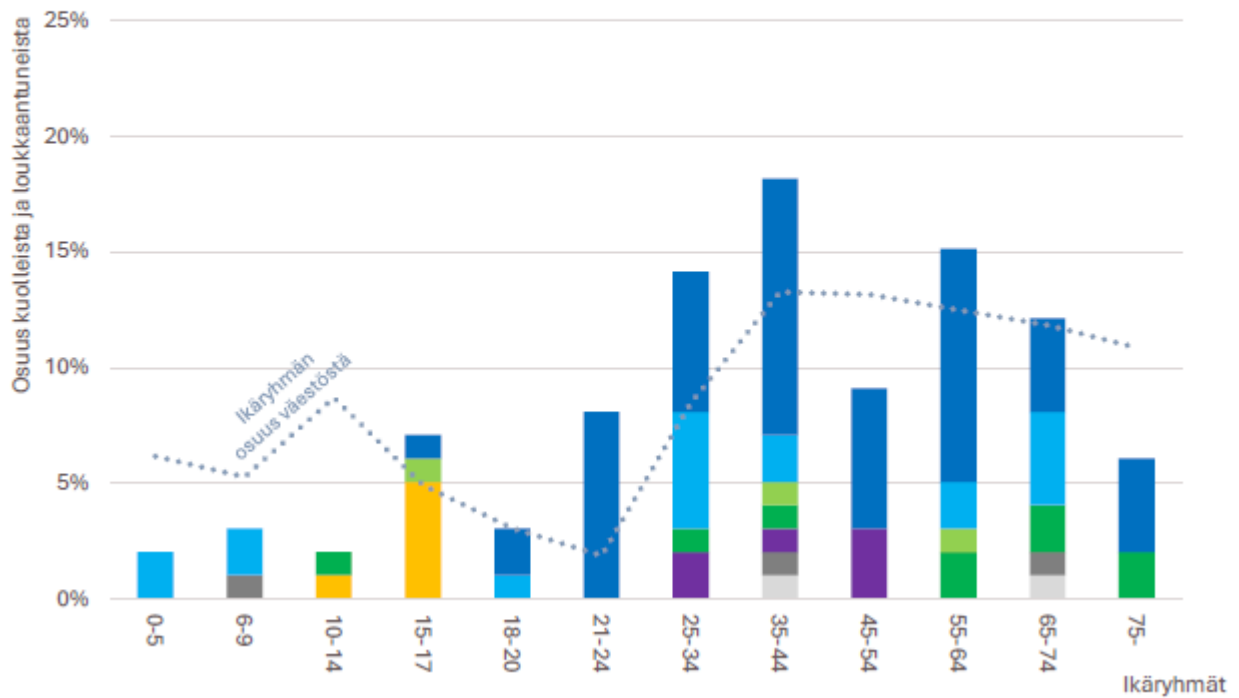
Laukaa



Kuvio. Liikenteessä kuolleet ja loukkaantuneet, Laukaa vuodet 2016 – 2025. Lähteet: Tilastokeskus, Traficom

Laukaa

Ikäryhmän osuus kuolleista ja loukkaantuneista kulkutavoittain sekä vertailu ikäryhmän kokoon



Kulikutapa



Kuvio. Ikäryhmän osuus kuolleista ja loukkaantuneista kulikutavoittain sekä vertailu ikäryhmän kokoon. Laukaa. Lähteet: Tilastokeskus, Traficom

Laukaa	Vuosi 2023	Vuosi 2024	Vuosi 2025
Törkeä rattijuopumus	11	17	26
Rattijuopumus, huumaantuneena ajaminen	8	18	20
Törkeä varkaus, varkaus	81	56	101
Huumausainerikokset	15	21	27
Pahoinpitely, lievä pahoinpitely	67	108	113

Taulukko. Rikostilastot, Laukaa, vuodet 2023, 2024 ja 2025. Lähde: Poliisin tilastot

Elinolot, toimeentulo



Kuvio. Väentupa ry:n ruoka-apu vuonna 2025. Lähde: Väentupa ry

Kunnan palvelut

Laukaan kansalaisopiston tilastot:

	Vuosi 2023	Vuosi 2024	Vuosi 2025
Opetustunnit	6258	5600	5202
Kurssilaisten määrä	2904	2631	2506
Opintoryhmien määrä	259	238	216

Taiteen perusopetus:

	Vuosi 2023	Vuosi 2024	Vuosi 2025
Opetustuntien määrä	656	669	664
Kurssilaisten määrä	212	219	203
Opintoryhmien määrä	21	21	22

Kirjaston tilastot:

	Vuosi 2024	Vuosi 2025
Kirjastokäynnit	190 586	159 281
Lainajat	6588	6760
Lainat/asukas	16	19
Tapahtumat	57	68

Vapaa-aikapalvelujen tilastot:

	Vuosi 2023	Vuosi 2024	Vuosi 2025
Järjestöavustukset/määrä	26	34	45
Jaetut avustukset (€)	98 000	90 000	84 815
Leirit: osallistuneet/määrä	572	396	286

Liikuntapalvelut:

- Liikuntaneuvonta-asiakkaiden määrä 155
- Liikuntaneuvonnan tapaamiskertoja yhteensä 284
- Kevät ja syyskaudella säännöllisiä liikuntaryhmiä yhteensä 34 (Vesijumprat, kuntosaliharjoittelu, voima-tasapainoharjoittelu, senioritanssi, kimppalokit) ☒ yhteensä 8060 osallistumiskertaa
- Kesäkaudella 21 liikuntaryhmää eri ikäisille ☒ 770 osallistumiskertaa
- Erilaisia tempauksia vuoden aikana 6 kertaa, osallistumiskertoja yhteensä 190
- Laukaa-liikkuu hanke:
 - Toimintoja/kohtaamisia 318 kappaletta (1.4.-31.12.2025), yhteensä 3642 osallistumiskertaa
 - Tapahtumia 9 kappaletta, yhteensä 8010 osallistumiskertaa
- Vuonna 2025 *erityisliikuntakorttia* ostettiin yhteensä 193 kappaletta. Korttiin sisältyy uintikertoja Peurungan kylpylässä sekä kunnan kuntosalien käyttö 6 kuukauden ajan. Laukaalaisilla pitkäaikaissairailla, liikuntarajoitteisilla ja vammaisilla henkilöillä on

mahdollisuus hakea käyttöönsä erityisliikuntakortti, jonka tavoitteena on aktivoida liikkumaan.

KAIKKI IKÄRYHMÄT – Yhteenveto

Laukaan kunnassa äänestysaktiivisuus kuntavaaleissa 2025 (53,7 %) kasvoi hieman vuoteen 2021 (52,6 %) nähden. Äänestysaktiivisuus oli lähes sama kuin Keski-Suomessa mutta matalampi kuin koko maassa keskimäärin.

Liikenneonnettomuuskatsaus vuodelta 2025 osoittaa, että liikenteessä kuolleiden ja loukkaantuneiden määrä on Laukaassa melkein puolittunut vuoteen 2024 verrattuna. Nuorten liikenneonnettomuuksissa korostuvat 15–17-vuotiaiden mopo-onnettomuudet. Muutoin liikenneonnettomuuksia sattuu eniten henkilöautojen kuljettajille ja matkustajille.

Poliisin rikostilastot vuodelta 2025 osoittavat, että Laukaassa ainakin huumausainerikokset, pahoinpitelyt, varkaudet ja rattijuopumukset ovat kasvussa Laukaassa.

Ruoka-aputoimintaa Laukaassa järjestää Väentupa ry, jonka vuoden 2025 tilaston mukaan n. 140 laukaalaista sai ruoka-apua joka viikko. Toimintaa on toteutettu useiden eri toimijoiden kanssa yhteistyössä (kaupat, kunta, seurakunta, Humanitaarisen avun keskus) ja toimintaa mahdollistaa myös vapaaehtoistyöntekijät. Keski-Suomen hyvinvointialue myönsi Väentuvan ruoka-aputoiminnalle vuonna 2025 avustusta 10 000 euroa ja Laukaan kunta 2000 euroa aiheutuneiden toimintakulujen kattamiseen. Ruoka-apu on elintärkeää monille laukaalaisille vähävaraisille perheille, työttömille ja eläkeläisille, joiden toimeentulo ei riitä kattamaan perustarpeita.

2 Painopisteiden, tavoitteiden ja toimenpiteiden arviointi valtuustokaudelta

Hyvinvoinnin ja terveyden edistämisen kokonaisuuden perustana Laukaassa ovat kunnan vuonna 2025 päivitettyt strategiset pääperiaatteet, Positiivisesti, Palvellen ja Pidemmälle, sekä strategian kolme kärkiteemaa (Aukkaat, Henkilöstö ja Yritykset). Kunnan visio vuoteen 2030 ja eteenpäin on: *Laukaa on itsenäinen ja moderni maaseutumainen kunta, jonka kasvu ja elinvoima syntyvät yhteisöllisyydestä ja rohkeudesta.*

Tässä osiossa kuvataan keskeisimpiä vuonna 2025 toteutettuja toimenpiteitä, joiden avulla hyvinvointisuunnitelman (2022-2025) tavoitteita on pyritty saavuttamaan.

Tehtyjä toimia kuvataan hyvinvointisuunnitelman 2022-2025 tavoitteiden mukaisesti:

- 1) Kaikille mahdollisuus osallisuuteen,
- 2) Hyvinvointia, terveyttä ja turvallisuutta edistävä toiminta ja palvelut,

- 3) Hyvät arkiympäristöt sekä
4) Päätöksenteolla vaikuttavuutta.

Vuoden 2025 aikana tehtyjä hyvinvointitoimia on koottu painopisteittäin taulukkomuotoon.

2.4 Kaikille mahdollisuus osallisuuteen

<p>ALATAVOITE Kuntalaisten yhteisöllisyyden vahvistaminen ja yksinäisyyden vähentäminen</p>	<p>TOIMENPITEITÄ Varhaiskasvatuksen perheille järjestämät tapahtumat, esim. vanhempainillat ja muut avoimet tilaisuudet</p> <p>Koulujen tuki- ja kummioppilastoiminta Kouluilla eri toimijoita mukana osana koulun arkea vahvistamassa yhteisöllisyyttä; koulunuorisotyö, välkkäkurkat Tapahtumat/tilaisuudet, vanhempainillat, Kodin ja koulun päivä</p> <p>Perhekeskustoiminta; Iloa ruuasta -ryhmä nepsy-piirteisten lasten vanhemmille, Vauvan ja muksun kaa hyvinvointipäivä 5.3. Avoimet perhekerhot (MLL paikallisyhdistykset)</p> <p>Kirjaston lukuisat teematapahtumat kaikenikäisille</p> <p>Nuorisotilat, Nuorisopaku-Martti kiertänyt Laukaata kesäaikaan, nuorisopalvelujen järjestämät nuorten tapahtumat</p> <p>Maksuton liikuntaneuvontapalvelu, matalan kynnyksen liikuntaryhmät, hyvinvointitempaukset, eri ikäisille suunnattuja avoimia tapahtumia eri vuodenaikoina</p> <p>Koulunmäki kuumenee -markkinat Laukaan kirkonkylällä</p> <p>Leikitään Pikku Kakkosta -kesäkiertue Laukaan satamassa 27.6.: tuhansia kävijöitä, vastuujärjestäjinä YLE, MLL paikallisyhdistykset ja yhteistyössä kunta sekä lukuisat järjestöt ja yhteisöt</p> <p>Sankarit Areenalla -mitalijuhlat Hirviareenalla Multämäki-päivä senioreille 10.10. Ystäväluiistelua, Laturetki ja ulkoilupäivä Seurafoorumit, järjestöillat</p> <p>Voimaa vanhuuteen työryhmä: Vanhustenviikko Ikiliikkuja-viikko Vanhusneuvoston järjestämä Ikäihmisten virkistyspäivä Savion</p>
--	--

	<p>lavalla; yhteistyössä Laukaan kunta, seurakunta, Keski-Suomen hyvinvointialue ja eläkeläisjärjestöt, n. 200 osallistujaa. Vie vanhus ulos -kampanja yhteistyössä palvelutalo Sarahovin kanssa.</p> <p>Järjestöillat 4kpl: Järjestöjen, yhteisöjen, kunnan, seurakuntien ja hyvinvointialueen yhteiset teemalliset kokoontumiset. Koordinoijana Keski-Suomen Yhteisöjen Tuki KYT ry.</p> <p>Joulupuu-hyväntekeväisyyskeräys (Joulupuu ry ja kunta -yhteistyö): tuki etenkin etsivän nuorisotyön nuorille</p>
<p>Kuntalaiset kokevat tulevansa kuulluiksi ja voivansa vaikuttaa itseään koskeviin asioihin.</p>	<p>Asiakaspalautteet, -kyselyt (esim. Ravitsemuskysely, varhaiskasvatuksen kysely)</p> <p>Vaikuttamistoimielinten (nuorisovaltuusto, vanhusneuvosto, vammaisneuvosto) aktiivinen toiminta</p> <ul style="list-style-type: none"> - nuva-kysely - neuvostojen kannanotot, lausunnot ja aloitteet, esim. kirkonkylän torin yleissuunnitelma - vetoamus Hoivakoti Sylvän säilyttämisen puolesta (vanhusneuvoston adressi) <p>Vanhus- ja vammaisneuvostoille edustuspaikat kunnanvaltuustoon (puhe- ja läsnäolo-oikeus) Kuntavaalit</p> <p>Hva:n teettämä hyte-kysely senioreille: vastausten keruuta Laukaan ikäihmisten tapahtumissa</p> <p>Nuorille toteutettu Höntsäily-kysely Henkilöstökysely kunnan säästötoimenpiteistä</p> <p>Keskustelutilaisuus kuntalaisille kunnan taloustilanteesta 7.10.</p> <p>Hietasyrjän ja Kuusan kouluilla Täältä tullaan –kouluprojekti yhteistyössä Nuorten Suomi ry:n kanssa</p>
<p>Kuntalaisten yhdenvertaisuuden edistäminen ja palveluiden saatavuuden ja saavutettavuuden paraneminen</p>	<p>Esi- ja perusopetuksessa käytössä hyvinvointiopetuksen vuosikello Erilaiset teemapäivät ja -viikot: esim. kansainvälinen lukutaitopäivä, Lasten oikeuksien päivä, ihmisoikeuksien päivä, rasmin vastainen viikko, Minna Canthin päivä (tasa-arvon päivä), kansainvälinen suvaitsevaisuuden päivä, kansainvälinen rauhan päivä</p> <p>Henkilöstö- ja asiakaskyselyt</p> <p>Digitaalisten palvelujen lisääntyminen. Palveluista tiedottamista kuntalaisille kunnan eri viestintäkanavissa. Esim. kunnan verkkokaupan avaaminen.</p>

	<p>Pääkirjaston remontin valmistuminen - omatoimikirjasto</p> <p>Palvelut jalkautuvat kylille, esim. liikkuva paku Vammaisneuvoston tekemät esteettömyyskartoitukset julkisiin tiloihin.</p> <p>Nuorten hyvinvoinnin toimijaryhmä Kunnan harrastuspolun luominen (toimintamalli)</p> <p>Työryhmien työ, esim. Kouluysteistyön tiimi, jossa kehitetään monialaisesti Laukaan kouluissa tehtävää monialaista yhteistyötä lasten ja nuorten hyväksi (seurakunta, kunta, hyvinvointialue). Erilaiset yhteishankkeet esim. hyvinvointialueen kanssa (Ankkuritoiminta ym.)</p> <p>Hyvinvointitarjotin ja Lähellä.fi-palvelu – tiedotusta näistä</p>
<p>Työllistymisen tukeminen ja vahvistaminen</p>	<p>Ysit töihin - kunta ja Laukaan 4H</p> <p>TET-jaksot, harjoittelijat</p> <p>Kesätyöntekijöitä vapaa-aikapalvelujen leiritoiminnassa ja Vattipajan puistotyöntekijöinä</p> <p>Pohjoisen Keski-Suomen työllisyysalueen käynnistyminen 1.1.2025: työvoimapalvelut kuntaan</p>
<p>Vireä kulttuuri- ja harrastetoiminta, mikä tarjoaa mahdollisuuksia mielekkääseen vapaa-ajan toimintaan</p>	<p>Perusopetuksessa kulttuuriopetus suunnitelma Kulttuurilaukka Harrastamisen Suomen mallin kerhot Kerhotoimintaa koululaisille seurakuntayhteistyössä (vertaisohjaajat) erityisesti Vihtavuoren koululla</p> <p>Kulttuuriohjelman mukaiset toimet. Laukaan Kulttuuriviikot</p> <p>Saraakallio-katselulaituri, Saraakallio-infopiste ja -elämyskeskus</p>

Arviointia

Toteutui vuonna 2025 melko hyvin. Runsaasti erilaisia toimenpiteitä ja paljon yhteistyötä eri toimijoiden kesken. Työllisyystilanteen heikentyminen näkyi Laukaassakin, muttei vielä yhtä huonona kuin monissa muissa vastaavankokoisissa kunnissa.

2.5 Hyvinvointia, terveyttä ja turvallisuutta edistävä toiminta ja palvelut

ALATAVOITE	TOIMENPITEITÄ
<p>Kuntalaisten omaehtoinen terveyden ja hyvinvoinnin edistäminen</p>	<p>Liikkuva Laukaa -hanke, liikunnallisen elämäntavan edistäminen Pitkät välitunnit kouluilla, myös ohjattua toimintaa välkillä Hyvinvointiohjaaja(t) kouluilla Kuntalaisille tiedotusta esim. liikuntapalveluista pääasiassa sähköisesti</p> <p>Kriisi- ja turvallisuussuunnitelmien päivittäminen ja työstäminen säännönmukaisesti eri hallinnonaloilla</p> <p>Varautumisilta järjestöille 10.2. Kunnan varautumissuunnitelman päivitys kevät 2025</p> <p>Tiivis yhteistyö hyvinvointialueen kanssa tukemassa kuntalaisten omaehtoista terveyden ja hyvinvoinnin edistämistä, esimerkkinä erilaiset digitaaliset palvelut</p> <p>Liikuntaneuvonta: ohjausta omaehtoiseen hyvinvoinnin ja terveyden edistämiseen Hyvän huomisen kylät -hanke: ulkoilu- ja liikuntavälineistön lainausta Ravitsemusnavigaattorin hyödyntäminen</p>
<p>Perheiden pärjäävyyden vahvistaminen</p>	<p>Perhekeskuksen tukipysäkit Hyvinvointialueen teemallisia etäryhmiä lasten ja nuorten vanhemmille ja huoltajille – tiedottaminen näistä Oppimisen tuen uudistamisen kokonaisuus esi- ja perusopetuksessa</p>
<p>Kuntalaisten mielen hyvinvoinnin tukeminen, erityisesti lasten ja nuorten mielen hyvinvoinnin vahvistaminen</p>	<p>Koulujen hyvinvointiopetuksen vuosikellon käyttäminen ja sen mukaiset oppitunnit, kiusaamista ennaltaehkäisevä työ (sis. hanketyö) Koulujen teemapäivät ja -viikot: Mielenterveyspäivä, -viikko</p> <p>Yhteistyön sujumuuden kehittämistä yhteistyössä kunnan ja hyvinvointialueen kanssa.</p> <p>Oppimisen tuen uudistamisen kokonaisuus esi- ja perusopetuksessa</p>
<p>Kuntalaisten terveellisten elämäntapojen tukeminen</p>	<p>Move!-mittaukset 5. ja 8.-luokkalaisille Liikuntaneuvonnan tehostaminen sekä yksilöllinen tuki ja vinkit oppilaille Koulupäivän sisään lisää liikuntaa Hyvinvointitapahtuma Sydän-Laukaan koululla yläkouluikäisille, vastuujärjestäjä POKE</p>

	Vapaa-aikapalvelujen liikuntaryhmät eri puolilla Laukaata Liikuntaneuvontapalvelu ja liikuntalähetteet kuntalaisten terveellisten elämäntapojen tukena. Hyvinvointistartti
--	---

Arviointia

Toteutui kohtuullisesti. Indikaattorien valossa kuitenkin lähes kaikissa ikäryhmissä on kehittämistä avian peruselintapojen kohentamisessa ja terveyden kannalta riittävässä arkiliikumisessa.

2.6 Hyvät arkiympäristöt

ALATAVOITE	TOIMENPITEITÄ
<p>Arkiympäristö kuntalaisten ja työntekijöiden tukena Terveellinen, turvallinen, esteetön, esteettinen sekä fyysistä että henkistä hyvinvointia tukeva ympäristö</p>	<p>Kiusaamisen ehkäisy ja puuttumisen keinot/malli -vakiinnuttaminen, koulun hyvinvointiopetuksen vuosikellon käyttäminen osana yhteisöllisen oppilashuollon vuosikelloa, läsnäolojen tukeminen ja poissaolojen seuranta. Koulujen turvallisuuskansiot, varautuminen monihäiriötilanteisiin ja kriisisuunnitelmien päivittämiset Koulujen teemapäivät ja viikot</p> <p>Laukaan kunnan henkilöstön työhyvinvointikysely</p> <p>Tilojen turvallisuudesta huolehtiminen: sisäilma ym. tekijät</p> <p>Esteettömyyskartoitukset julkisissa tiloissa (vammaisneuvosto)</p>

Arviointia

Toteutui melko hyvin. Talouden sopeutukset ja sen myötä tehtävät toimenpiteet vaikuttavat erityisesti kunnan henkilöstön henkiseen hyvinvointiin. Kouluturvallisuuteen on kiinnitetty huomiota hyvin ennalta ehkäisevillä toimilla. Esteettömyyden huomioimista on pyritty vahvistamaan jo päätöksenteon suunnitteluvaiheessa.

2.7 Päätöksenteolla vaikuttavuutta

Ennakkovaikutusten arviointi tueksi päätöksentekoon

Vaikutusten ennakoarviointi (EVA) on tapa arvioida valmisteltavan päätöksen vaikutuksia ennakolta eri näkökulmista; miten päätökset vaikuttavat kuntalaisiin ja heidän hyvinvointiinsa, ympäristöön, organisaatioon ja henkilöstöön sekä talouteen. Laukaassa EVA:n merkitys on

tiedostettu ja sen käyttö huomioidaan päätöksenteossa silloin, kun se nähdään tarkoituksenmukaisena, esimerkiksi kun päätöksellä arvioidaan olevan merkittäviä vaikutuksia kuntalaisten hyvinvointiin.

Arviointia

Vaikutusten ennakoarviointi ei ole toteutunut systemaattisesti, mutta tarpeen mukaisesti.

3 Hyvinvointialueen hyvinvointikertomustyö

Vuoden 2025 lakisääteiset hyvinvoinnin, terveyden ja turvallisuuden edistämisen neuvottelut (612/2024 6§ ja 7§) järjestettiin 27.11.2025 teams-etäyhteydellä. Keski-Suomen hyvinvointialueen kutsumiin neuvotteluihin osallistuttiin kuntaryhmänä, johon kuuluivat hyvinvointialueen edustajien lisäksi Laukaan, Hankasalmen, Konneveden, Uuraisten ja Äänekosken kuntaedustus sekä alueen järjestö- ja seurakuntaedustajia.

Neuvottelut keskittyivät yhteisten tavoitteiden sopimiseen alueelliseen hyvinvointisuunnitelmaan 2026–2029. Keskustelun pohjana oli hyvinvointialueen laajan hyvinvointikertomuksen 2023–2025 tietopohjaan perustuvat esitykset hyvinvoinnin, terveyden ja turvallisuuden edistämisen tavoitteista. Painopisteinä olivat Arjen turvallisuuden edistäminen, Mielen hyvinvoinnin edistäminen ja Liikunnallisen elämäntavan edistäminen.

Keskeisinä tavoitteina tämän kuntaryhmän neuvotteluissa olivat lapsiperheiden varhaisen arjen tuen vahvistuminen, nuorten elämäntilanteen ja osallisuuden vahvistuminen ja syrjäytymisen riskin pieneminen, lasten ja nuorten ylipainon väheneminen ja perheiden terveiden elintapojen vahvistuminen, työikäisten sosiaalisen hyvinvoinnin lisääntyminen, terveystottumukset ja työkyvyn lisääntyminen, ikääntyneiden asumisen turvallisuuden (erityisesti digiturvallisuus), osallisuuden ja yhteisöllisyyden kokemuksen vahvistuminen, vammaisten arjen turvallisuuden vahvistuminen (erityisesti esteettömyys) sekä asukkaiden arjen tukiverkon vahvistuminen ja ennenaikaisten vammautumisten ja kuolemien välttäminen (kuten lähisuhdeväkivalta).

4 Keskeiset johtopäätökset ja evästykset vuodelta 2025

Kuntalaisten hyvinvointia ja terveyden edistämistä tulee johtaa tiedolla (indikaattorit, tilastot, kokemus, kuntalaisten näkemykset), jotta olemassa olevat resurssit kohdentuvat tarkoituksenmukaisesti. Seuraavassa on vuoden 2025 vuosiraportista keskeiset esiin nousseet asiat ja kehitystarpeet huomioitavaksi tuleville vuosille:

Edelleen keskeisiä hyvinvointityön painopisteitä ovat 1) kaikille mahdollisuus osallisuuteen, 2) hyvinvointia, terveyttä sekä turvallisuutta edistävä toiminta ja palvelut sekä 3) terveelliset ja turvalliset arkiympäristöt.

Indikaattoritiedon valossa keskeisimpiä tavoitteita ovat

- Kuntalaisten yhteisöllisyyden ja yhdenvertaisuuden vahvistuminen
- Terveyttä edistävien elintapojen lisääntyminen ja mielen hyvinvoinnin vahvistuminen
- Nuorten elämäntaitojen vahvistuminen ja syrjäytymisen ehkäisy
- Työllistymisen edellytysten vahvistuminen
- Terveyttä edistävän liikkumisen lisääntyminen kaikenikäisillä
- Turvallisuuden tunteen ja esteettömyyden vahvistuminen

Hyvinvointityön seurannan ja arvioinnin onnistumiseksi on tärkeää määrittää tavoitteet ja seurattavat mittarit riittävän tarkasti. Myös tavoitteiden asettaminen ikäryhmittäin selkiyttää hyvinvoinnin ja terveyden edistämistyön kohdentamista. Tavoitteiden määrittelyä on syytä tehdä tiiviissä yhteistyössä hyvinvointialueen ja muiden, alueen keskeisten toimijoiden kanssa. Näin varmistetaan paremmin niukkojenkin resurssien tarkoituksenmukainen käyttö ja tehdyn työn vaikuttavuus. Kunnan ennalta ehkäisevässä työssä korostuu myös viestinnän ja sen suunnitelmallisuuden tärkeys.

5 Hyvinvoinnin edistämisen hankkeita

Seuraavassa muutamia hyvinvoinnin ja terveyden edistämisen kannalta keskeisiä hankkeita, suunnitelmia ja ohjelmia, joita ollut meneillään vuonna 2025:

- Liikkuva Laukaa hanke 2023-
- Culture in Nature 2023-2026
- HSM – Harrastamisen Suomen (Laukaan) malli -hanke
- Koulunuorisotyön hanke: Kaunis tulevaisuus 2025-2026
- Kulttuuriohjelma vuoteen 2030 asti
- Kulttuurilaukka 2023-2026
- Kävelyn ja pyöräilyn edistämishjelma 2023-2030
- Laukaan elinkeino-ohjelma 2025-2030

6 Vuosittaisen raportin 2025 laatijat

Hyvinvointikertomuksen vuosittaisen raportin tekoon osallistui kunnan monialainen hyvinvointityöryhmä.

Hyvinvointityöryhmän kokoonpano

Hyvinvointityötä ohjaa kunnanjohtajan nimeämä poikkihallinnollinen hyvinvointityöryhmä, jossa on eri palvelualueiden edustajien lisäksi mukana myös luottamushenkilöitä ja sidosryhmien edustajia.

Hyvinvointityöryhmän jäsenet valtuustokauden 2021-2025 päättyessä olivat:

- Salla Turpeinen, vapaa-aikajohtaja, hyvinvointityöryhmän puheenjohtaja
- Eva Hilkamo perusopetuksen suunnittelija
- Anu Kaasalainen palvelupäällikkö, sivistyspalvelut, hyvinvointityöryhmän sihteeri
- Maria Kankkio, varhaiskasvatuksen johtaja
- Elisa Pollari, ruoka- ja puhtauspalvelupäällikkö
- Arja Tirkkonen, työllisyyden palvelupäällikkö
- Sanna Jylänki, yritysasiantuntija
- Jasper Rouvinen, hallintojohtaja
- Paula Nieminen, puistomestari
- Satu Rautiainen, kehittämiskoordinaattori

luottamushenkilöt ja sidosryhmäedustajat:

- Jonna Ortju, sivistyslautakunta
- Severi Hokkeri, tekninen lautakunta
- Jakob Wallenberg, nuorisovaltuusto
- Riikka Eskelinen, vanhusneuvosto
- Mirja Mäki-Kulmala, vammaisneuvosto
- Vilma Linnanen, järjestöedustaja, MLL Vihtavuori-Leppävesi
- Marja-Liisa Kauppinen, johtava sosiaalityöntekijä, Keski-Suomen hyvinvointialueen edustaja

Valtuustokauden vaihduttua myös hyvinvointityöryhmän kokoonpano osin vaihtui. Loppuvuoden 2025 kokoonpano oli:

- Salla Turpeinen, vapaa-aikajohtaja, hyvinvointityöryhmän puheenjohtaja
- Eva Hilkamo perusopetuksen suunnittelija
- Anu Kaasalainen palvelupäällikkö, sivistyspalvelut, hyvinvointityöryhmän sihteeri
- Maria Kankkio, varhaiskasvatuksen johtaja
- Elisa Pollari, ruoka- ja puhtauspalvelupäällikkö
- Arja Tirkkonen, työllisyyden palvelupäällikkö
- Sanna Jylänki, yritysasiantuntija (11/2025 asti) Eero Raittila, elinkeinojohtaja (11/2025 alkaen)
- Jussi Silpola, sivistysjohtaja, kunnan johtoryhmä
- Paula Nieminen, puistomestari
- Satu Rautiainen, kehittämiskoordinaattori

luottamushenkilöt ja sidosryhmäedustajat:

- Tiina Oksanen-Salompää, sivistyslautakunta
- Marjut Arkko, tekninen lautakunta
- Mette Poikola, nuorisovaltuusto (10/2025 alkaen)
- Raija Pölkki, vanhusneuvosto
- Mirja Mäki-Kulmala, vammaisneuvosto
- Vilma Linnanen järjestöedustaja MLL Vihtavuori-Leppävesi (10/2025 asti), Markku Jaakkola, järjestöedustaja, Lievestuoreen Setlementti (10/2025 alkaen)
- Susanna Mutanen, hyvinvointipäällikkö, Keski-Suomen hyvinvointialue
- Susanna Santanen, yrittäjäedustaja, Laukaan Yrittäjät

Vuosiraportin 2025 tiedot kokosi hyvinvointikoordinaattori ja hyvinvointityöryhmän sihteeri Anu Kaasalainen.

7 Vuosittaisen raportin 2025 hyväksyminen

21.4.2026 sivistyslautakunta

4.5.2026 kunnanhallitus

1.6.2026 kunnanvaltuusto

8 Liitteet

LIITE 1 Hyvinvointikertomuksen vähimmäistietosisältö

LIITE 2 HYTE-kerroin

Hyvinvointikertomuksen vähimmäistietosisältö (kunnat) Laukaa, vertailuvuodet 2023, 2024 ja 2025 Lähde: Sotkanet

Alue, väestö ja elinolot

Indikaattori	Alue	Sukupuoli	2023	2024	2025
0 - 17-vuotiaat, % väestöstä info ind. 1065	Laukaa	yhteensä	25,8	25,5	25,1
0 - 17-vuotiaat, % väestöstä, väestöennuste 2040 (laskettu 2024) info ind. 814				20,1	
18 - 64-vuotiaat, % väestöstä info ind. 206			52,5	52,3	52,2
18 - 64-vuotiaat, % väestöstä, väestöennuste 2040 (laskettu 2024) info ind. 811				53,9	
65 vuotta täyttäneet, % väestöstä info ind. 1068			21,7	22,2	22,7
65 vuotta täyttäneet, % väestöstä, väestöennuste 2040 (laskettu 2024) info ind. 760				26,0	
Omaishoidon tuen 75 vuotta täyttäneet hoidettavat vuoden aikana, % vastaavan ikäisestä väestöstä info ind. 3262			4,2	5,2	
Syrjäytymisriskissä (ei työssä, ei opiskele, ei ole varusmiespalvelussa) olevat 18 - 24-vuotiaat, % vastaavan ikäisistä info ind. 5387			24,8	24,0	
Toimeentulotukea pitkäaikaisesti saaneet lapsiperheet, % lapsiperheistä info ind. 5097			1,1	1,0	
Työkyvyttömyysindeksi, ikävakiointu info ind. 5663			103,2		
Vaikeasti työllistyvät (rakennetyöttömyys), % 15 - 64-vuotiaista info ind. 3071			4,2	4,5	
Yksinasuvat 75 vuotta täyttäneet, % vastaavan ikäisestä asuntoväestöstä info ind. 237			42,9	42,1	

Hyvinvoinnin ja terveyden edistämisen rakenteet kunnassa

Indikaattori	Alue	Sukupuoli	2023	2024	2025
Ennakoarvioinnin käyttö kunnan toiminnassa, % info ind. 468	Laukaa	yhteensä	0		0
HYTE-kerroin, 0 - 100 info ind. 5340			63	47	62
Kunnassa toimii erikseen nimetty asiantuntija, suunnittelija tai vastaava, joka koordinoi hyvinvoinnin ja terveyden edistämistyötä info ind. 5333			100	100	100
Terveydenedistämisasiivisuus kunnassa - TEA, pistemäärä info ind. 3675			66	68	
Väestöryhmien välisten terveyserojen raportointi valtuustolle, % tiedot toimittaneista alueen kunnista info ind. 5144			100		100

Tehdyt toimet kunnassa

Indikaattori	Alue	Sukupuoli	2023	2024
Kouluympäristön terveellisyyden ja turvallisuuden sekä koulu yhteisön hyvinvoinnin edistämisen tarkastus info ind. 5309	Laukaa	yhteensä	84	84
Laajaan terveystarkastukseen sisältyy opettajan kirjallinen arvio oppilaan selviytymisestä ja hyvinvoinnista koulussa, % kouluista info ind. 5396			83	
Liikunnan edistäminen kunnissa - TEA, pistemäärä info ind. 4094				53
Oppilaalle on varattu yli 25 minuuttia kouluruuan syömiseen, % kouluista info ind. 6408			25	

Hyvinvoinnin tila kunnassa

Indikaattori	Alue	Sukupuoli	2023	2024	2025
Erittäin heikko osallisuuden kokemus, % 8. ja 9. luokan oppilaista info ind. 5680	Laukaa	yhteensä	10		
Erittäin heikko osallisuuden kokemus, % lukion 1. ja 2. vuoden opiskelijoista info ind. 5681			7		
Kohtalainen tai vaikea ahdistuneisuus, % 8. ja 9. luokan oppilaista info ind. 328			17		20
Kohtalainen tai vaikea ahdistuneisuus, % lukion 1. ja 2. vuoden opiskelijoista info ind. 337			22		11
Kokee terveydentilansa keskinkertaiseksi tai huonoksi, % 4. ja 5. luokan oppilaista (2017-) info ind. 4817			8		7
Kokee terveydentilansa keskinkertaiseksi tai huonoksi, % 8. ja 9. luokan oppilaista info ind. 286			25		20
Kokee terveydentilansa keskinkertaiseksi tai huonoksi, % lukion 1. ja 2. vuoden opiskelijoista info ind. 3916			22		18
Kokeillut kannabista vähintään kaksi kertaa, % 8. ja 9. luokan oppilaista info ind. 488			2		4
Kokeillut kannabista vähintään kaksi kertaa, % ammatillisen oppilaitoksen 1. ja 2. vuoden opiskelijoista info ind. 490					6
Kokeillut kannabista vähintään kaksi kertaa, % lukion 1. ja 2. vuoden opiskelijoista info ind. 489			1		0
Kokenut vanhempien fyysistä väkivaltaa vuoden aikana, % 4. ja 5. luokan oppilaista (2019-) info ind. 4890			14		12
Kokenut vanhempien fyysistä väkivaltaa vuoden aikana, % 8. ja 9. luokan oppilaista (2019-) info ind. 4956			10		8
Kokenut vanhempien fyysistä väkivaltaa vuoden aikana, % ammatillisen oppilaitoksen 1. ja 2. vuoden opiskelijoista (2019-) info ind. 4958					1
Kokenut vanhempien fyysistä väkivaltaa vuoden aikana, % lukion 1. ja 2. vuoden opiskelijoista (2019-) info ind. 4957			8		1
Korkea positiivinen mielenterveys, % 8. ja 9. luokan oppilaista (2017-) info ind. 4715			4		10
Korkea positiivinen mielenterveys, % ammatillisen oppilaitoksen 1. ja 2. vuoden opiskelijoista (2017-) info ind. 4716					17
Korkea positiivinen mielenterveys, % lukion 1. ja 2. vuoden opiskelijoista (2017-) info ind. 4717			7		12

Koulukiusattuna vähintään kerran viikossa, % 4. ja 5. luokan oppilaista (2017-) info ind. 4834			8		9
Koulukiusattuna vähintään kerran viikossa, % 8. ja 9. luokan oppilaista info ind. 1514			5		7
Koulukiusattuna vähintään kerran viikossa, % lukion 1. ja 2. vuoden opiskelijoista info ind. 3913			2		0
Käyttänyt tupakkaa, sähkötupakkaa, nuuskaa tai nikotiinipusseja vähintään kerran, % 4. ja 5. luokan oppilaista (2017-) info ind. 4823			3		4
Käyttää päivittäin tupakkaa, sähkötupakkaa, nuuskaa tai nikotiinipusseja, % 8. ja 9. luokan oppilaista (2017-) info ind. 4730			7		8
Käyttää päivittäin tupakkaa, sähkötupakkaa, nuuskaa tai nikotiinipusseja, % ammatillisen oppilaitoksen 1. ja 2. vuoden opiskelijoista (2017-) info ind. 4731			44		42
Käyttää päivittäin tupakkaa, sähkötupakkaa, nuuskaa tai nikotiinipusseja, % lukion 1. ja 2. vuoden opiskelijoista (2017-) info ind. 4732			2		2
Lasten ja nuorten fyysinen toimintakyky (MOVEI-mittaus), % 5. luokan oppilaista, joilla heikko fyysinen toimintakyky info ind. 5477			30,1	27,3	27,9
Lasten ja nuorten fyysinen toimintakyky (MOVEI-mittaus), % 8. luokan oppilaista, joilla heikko fyysinen toimintakyky info ind. 5478			34,9	29,5	38,3
Niukasti hedelmiä, marjoja ja kasviksia syövät nuoret, % ammatillisen oppilaitoksen 1. ja 2. vuoden opiskelijoista (2017-) info ind. 4725			100		
Niukasti hedelmiä, marjoja ja kasviksia syövät nuoret, % lukion 1. ja 2. vuoden opiskelijoista (2017-) info ind. 4726			89		
Nukkuu arkisin alle 8 tuntia, % 8. ja 9. luokan oppilaista info ind. 3725			30		33
Nukkuu arkisin alle 8 tuntia, % lukion 1. ja 2. vuoden opiskelijoista info ind. 3726			50		41
Pelaa rahapelejä viikoittain, % 8. ja 9. luokan oppilaista info ind. 3146			5		7
Pelaa rahapelejä viikoittain, % lukion 1. ja 2. vuoden opiskelijoista info ind. 3151			11		2
Poliisin tietoon tulleet henkeen ja terveyteen kohdistuneet rikokset / 1 000 asukasta info ind. 3113			5,0	6,9	
Poliisin tietoon tulleet omaisuusrikokset / 1 000 asukasta info ind. 3114			19,5	15,7	
Sairastavuusindeksi, ikävakioitu info ind. 5641			100,1		
Tapaturmaindeksi, ikävakioitu info ind. 5653			80,0		
Tervehampaiset 12-vuotiaat, % vastaavan ikäisistä suun terveydenhuollon tarkastuksessa käyneistä info ind. 5022			67,9	64,0	
Terveyttä edistäviä elintapoja -summaindikaattori, % 4. ja 5. luokan oppilaista (2021-) info ind. 8			31		31
Terveyttä edistäviä elintapoja -summaindikaattori, % 8. ja 9. luokan oppilaista info ind. 9			14		13
Tosi humalassa vähintään kerran kuukaudessa, % 8. ja 9. luokan oppilaista info ind. 289			4		5
Tosi humalassa vähintään kerran kuukaudessa, % lukion 1. ja 2. vuoden opiskelijoista info ind. 3920			6		5
Tyytyväinen elämäänsä tällä hetkellä, % 4. ja 5. luokan oppilaista (2017-) info ind. 4811			89		87
Tyytyväinen elämäänsä tällä hetkellä, % 8. ja 9. luokan oppilaista (2017-) info ind. 4700			67		67
Tyytyväinen elämäänsä tällä hetkellä, % ammatillisen oppilaitoksen 1. ja 2. vuoden opiskelijoista (2017-) info ind. 4701			66		82
Tyytyväinen elämäänsä tällä hetkellä, % lukion 1. ja 2. vuoden opiskelijoista (2017-) info ind. 4702			76		81

HYTE-kerroin (kunnat)

Laukaa, vertailuvuodet 2023, 2024 ja 2025 Lähde: Sotkanet

HYTE-kertoimen laskelma

Indikaattori	Alue	Sukupuoli	2023	2024	2025
HYTE-kerroin euroa / asukas info ind. 5341	Laukaa	yhteensä	17,8	14,7	19,0
HYTE-kerroin, 0 - 100 info ind. 5340			63	47	62
HYTE-kerroin, 1 000 euroa info ind. 5355			334,2	275,4	357,9
Prosessi-indikaattoreiden keskiarvo (HYTE-kerroin) info ind. 5339			74	49	76
Tulosindikaattoreiden keskiarvo (HYTE-kerroin) info ind. 5338			52	46	48

Tulosindikaattorit (6 kpl)

Alkuperäiset tulosindikaattorit

Indikaattori	Alue	Sukupuoli	2023	2024	2025
Kaatumisiin ja putoamisiin liittyvät hoitajaksot 65 vuotta täyttäneillä / 10 000 vastaavan ikäistä info ind. 3959	Laukaa	yhteensä	310,7	333,6	
Kokee terveydentilansa keskinkertaiseksi tai huonoksi, % 8. ja 9. luokan oppilaista info ind. 286			25		20
Koulutuksen ulkopuolelle jääneet 17 - 24-vuotiaat, % vastaavan ikäisestä väestöstä info ind. 3219			6,7	7,7	
Toimeentulotukea pitkäaikaisesti saaneet 25 - 64-vuotiaat, % vastaavan ikäisestä väestöstä info ind. 234			1,5	1,4	
Työkyvyttömyyseläkettä saavat 25 - 64-vuotiaat, % vastaavan ikäisestä väestöstä info ind. 306			6,2	6,1	
Ylipaino, % 8. ja 9. luokan oppilaista (-2023) info ind. 3906			16		

Tulosindikaattorit skaalattuina

Indikaattori	Alue	Sukupuoli	2023	2024	2025
Kaatumisiin ja putoamisiin liittyvät hoitajaksot 65 vuotta täyttäneillä, skaalattu HYTE-indikaattori info ind. 5308	Laukaa	yhteensä	61	55	47
Kokee terveydentilansa keskinkertaiseksi tai huonoksi, skaalattu HYTE-kerroinindikaattori info ind. 5301			56	56	42
Koulutuksen ulkopuolelle jääneet 17 - 24-vuotiaat, skaalattu HYTE-kerroinindikaattori info ind. 5304			60	46	45
Toimeentulotukea pitkäaikaisesti saaneet 25 - 64-vuotiaat, skaalattu HYTE-kerroinindikaattori info ind. 5306			44	24	59
Työkyvyttömyyseläkettä saavat 25 - 64-vuotiaat, skaalattu HYTE-kerroinindikaattori info ind. 5307			40	43	45
Ylipaino, skaalattu HYTE-kerroinindikaattori info ind. 5303			50	50	

Prosessi-indikaattorit (15 kpl)

Indikaattori	Alue	Sukupuoli	2023	2024	2025
Koulussa noudatetaan Valtion ravitsemusneuvottelukunnan kouluruokailusuositusta koululounaan ja välipalojen järjestämisessä info ind. 5317	Laukaa	yhteensä	2	2	
Koulussa on pitkät liikuntavälitunnit info ind. 5316			72	72	
Kouluympäristön terveellisuuden ja turvallisuuden sekä koulu yhteisön hyvinvoinnin edistämisen tarkastus info ind. 5309			84	84	
Kunnan palvelujen suunnittelussa ja kehittämisessä hyödynnetään asukasraateja ja foorumeja info ind. 5335			100	100	100
Kunnan talousarviossa ja taloussuunnitelmassa määritellään talousarviovuodelle mittarit, joilla seurataan väestön hyvinvoinnin ja terveyden edistämisen tavoitteiden toteutumista info ind. 5331			100	100	100
Kunnan tarkastuslautakunnan arviointikertomuksessa arvioidaan valtuustokausittain kunnan hyvinvointi- ja terveystavoitteiden toteutuminen info ind. 5330			100	100	100
Kunnassa järjestetään kohdennettuja liikkumisryhmiä liikuntaseuratoiminnan ulkopuolella oleville lapsille ja nuorille info ind. 5327			100	100	100
Kunnassa toimii erikseen nimetty asiantuntija, suunnittelija tai vastaava, joka koordinoi hyvinvoinnin ja terveyden edistämistyötä info ind. 5333			100	100	100
Kunnassa toimii liikunnan edistämistä käsittelevä poikkihallinnollinen työryhmä info ind. 5328			100	100	100
Kunta kutsuu säännöllisesti koolle liikuntaseurojen ja yhdistysten yhteiskokouksen info ind. 5321			100	100	100
Kunta madaltaa kulttuuriin osallistumisen kynnystä info ind. 3984			0	0	0
Lasten ja nuorten liikunta-aktiivisuutta raportoidaan vuosittain kunnan hyvinvointikertomuksessa tai vastaavassa kertomuksessa info ind. 5323			0	0	0
Liikunnan edistämisestä vastaavat viranhaltijat osallistuvat toimielinten vaikutusten ennakoarviointiin info ind. 5320			0	100	100
Oppilaiden poissaolojen kokonaismäärää seurataan koko koulussa info ind. 5313			78	78	
Valtuustolle raportoidaan vuosittain väestön elintavoista ja niissä tapahtuneista muutoksista info ind. 5336			100	100	100